



Weekly Overview & Charts

JUNE 12 2023

Περιεχόμενα

Greek Market Overview	1
FTSE 25 Large Cap	1
General Index ASE	6
EUR.USD spot	8
S&P 500 spot	9
Dow Jones 30 spot	
DAX 30 spot	
GOLD/USD spot	10
Disclaimer	11

Greek Market Overview

Μία αγορά από τα παλιά μιας και αδιόρθωτη συνεχίζει τον δρόμο της με την εβδομάδα που ξεκινάει να είναι και λήξη των συμβολαίων του τριμήνου. Ο τραπεζικός και πάλι πάνω από τις 1000 μονάδες με το επίπεδο να το έχει πλέον πλάτη ενώ η διάχυση ρευστότητας σε μεσαία και μικρή κεφαλαιοποίηση συνεχίζεται. Οι τζίροι σταθερά διπλάσιοι από το 2022 με τους συμμετέχοντες μέρα με την μέρα να αυξάνονται χωρίς παρόλα αυτά να βλέπουμε υπερβολές. Πλέον όλοι αισθάνονται πολλοί καλοί στις προβλέψεις και επενδύσεις τους θυμίζοντας πάντα ότι η αγορά δεν θέλει υπερβολές και over leverage. Οι διορθώσεις είναι υγεία μιας και μία τάση ενδυναμώνεται μιας και βρίσκεται η ευκαιρία να μπουν και νέα κεφάλαια στην αγορά.

Τα αποτελέσματα και τα νέα είναι ικανά να μπορέσουν να στηρίξουν τις νέες αποτιμήσεις ενώ η οικονομία συνεχίζει να κινείται με σημαντικούς ρυθμούς ανάπτυξης σε αντίθεση από τις υπόλοιπες που ουσιαστικά έχουν πετύχει τον στόχο της ύφεσης μέσω της αύξησης των επιτοκίων. Από την άλλη ο πληθωρισμός φαίνεται να τιθασεύεται σε σημαντικό βαθμό. Ο τουρισμός πετάει και όλα δείχνουν ότι πάει για ένα νέο ιστορικό ρεκόρ. Η FITCH την Παρασκευή αναθεώρησε την πρόβλεψη για ανάπτυξη από το 0,9% στο 2,3% το 2023 κάτι που οι επενδυτές το τιμούν με νέες αγορές. Το BB+ συντηρήθηκε όπως και αναμενόταν μιας και είναι λογικό να περιμένουν τις εξελίξεις των εκλογών. Σε ότι αφορά το προεκλογικό κλίμα κινείται σε πολύ ήπιους ρυθμούς με πολλούς να μην σκέφτονται καν ότι ο Ιούνιος είναι εκλογικός μήνας.

Η εβδομάδα έχει σημαντικά νέα από το εξωτερικό μιας και αναμένεται να ανακοινωθεί ο πληθωρισμός στις ΗΠΑ ενώ την Τετάρτη η FED φαίνεται να μην προχωράει σε νέα αύξηση επιτοκίων. Την Πέμπτη ακολουθεί η ΕΚΤ με τις αγορές να περιμένουν μία νέα αύξηση 0,25% στα επιτόκια στο 4,25%

Το χρηματιστήριο φαίνεται να έχει μπει σε μία παρατεταμένη bull περίοδο που θυμίζει την χειρότερη το 2005-2006 με τις προβλέψεις για την οικονομία να είναι καλές και για τα επόμενα 2 χρόνια. Όσο η αγορά περιμένει νέα μπροστά της και δε μία επενδυτική

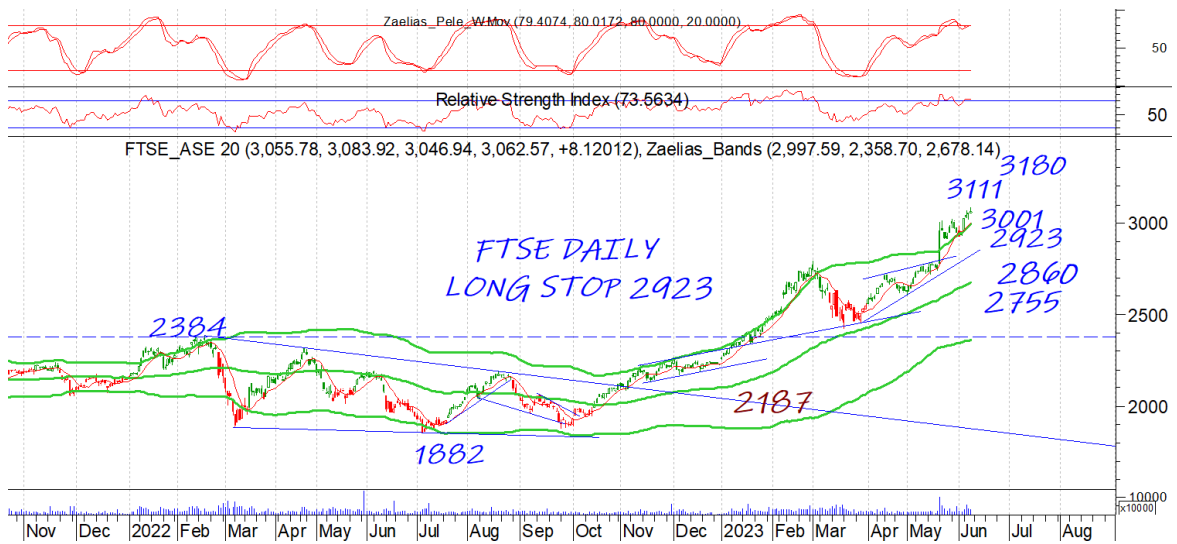
βαθμίδα είναι λογικό οι πωλητές να είναι διστακτικοί και απλά να αναπροσαρμόζουν τα χαρτοφυλάκια τους με το νέο χρήμα που εισέρχεται να δίνει την τάση που βλέπουμε. Οι διορθώσεις είναι καλοδεχούμενες όποτε έρχονται ενώ η διάχυση στην περιφέρει και μεσαία κεφαλαιοποίηση χαροποιεί και τους μικροεπενδυτές που επιστρέφουν και πάλι στην αγορά.

Τεχνικά είμαστε υπέρ αγορασμένοι τόσο σε ημερήσιο όσο και σε εβδομαδιαίο γράφημα κάτι που μας δείχνει ότι μπροστά μας έχουμε να δούμε ακόμα καλύτερες μέρες. Η ζώνη των 1270 βραχυπρόθεσμα μπορεί να προβληματίσουν παρόλα αυτά ο στόχος της ζώνης του 1370-1400 είναι ορατός. Το 1140 έχει γίνει σημαντική στήριξη σε περίπτωση διόρθωσης. Στα στατιστικά για το 2023 ο ΓΔ κερδίζει 35,69%, ο Ftse25 36,02%, ο τραπεζικός 59,14% και ο ftsem 34,27%. Οι επιλογές μας στο +36,31% υπέρ αποδίδοντας του ΓΔ 0,61%. Το CENERGY πρωταθλητής των επιλογών μας με κέρδη 98%, την EXAE με 65%, την Εθνική με κέρδη 59%, και την ΔΕΗ με 55% κέρδη.

Πλέον δεν χρειάζεται να μιλήσουμε για αισιοδοξία μιας και πλέον άπαντες το βλέπουν. Μία αγορά από τα παλιά κερδίζει σταδιακά και πάλι την χαμένη της αίγλη χωρίς ακόμα να έχουν ασχοληθεί μαζί της τα MME κάτι που συνηθίζουν σε λάθος timing. Όλα δείχνουν ότι το καλοκαίρι θα είναι θερμό και πιθανά με volatility ενώ μένει να δούμε το εκλογικό αποτέλεσμα που είναι το μόνο που μπορεί να δώσει διόρθωση σε περίπτωση που δεν έχουμε κυβέρνηση και προχωρήσουμε σε ακόμα μία εκλογική αναμέτρηση. Η αγορά παρόλα αυτά δεν φαίνεται να φοβάται κάτι τέτοιο και συνήθως έχει δίκιο. Μία διόρθωση θα μπορούσε να έρθει και από το εξωτερικό που ουσιαστικά πηγαίνει παράλληλα στην παρούσα περίοδο θυμίζοντας πάντα ότι δεν διαπραγματεύεται σε νέα υψηλά περιόδου όπως η Ελληνική αγορά. Η λήξη των συμβολαίων πάντα είναι ένα σοβαρό γεγονός στην αγορά και συνήθως δίνει διόρθωση Προ υπάρχουσας τάσης μετά από κάποιες συνεδριάσεις. Όσοι νέοι αποφασίζεται να τοποθετηθείτε στην αγορά μετά από καιρό θα πρέπει να έχετε μεσομακροπρόθεσμη λογική και όχι αρπαχτή γρήγορων αποδόσεων.

FTSE 25 | Large Cap

Όσο κλείνουμε πάνω από το 2993 η τάση είναι επιθετική ενώ το στοπ μας έχει ανέβει στο 2923 σε κλείσιμο ημέρας. Το 3111 κοντινή αντίσταση που κατοχύρωση μπορεί να δώσει συνέχιση στο 3180. Στο εβδομαδιαίο γράφημα ο στόχος του 3430 είναι ανοιχτός. Ο τραπεζικός που πλέον έχει πάρει τον ρόλο του οδηγητή στην αγορά ενώ όσο κλείνει πάνω από τις 1000 μονάδες η τάση είναι επιθετική με επόμενο κοντινό στόχο τις 1137 μονάδες. Κατοχύρωση του 1000 σε κλείσιμο μπορεί να μας φέρει στο 983 ενώ το στοπ μας στην παρούσα είναι στις 952 σε κλείσιμο μέρας.



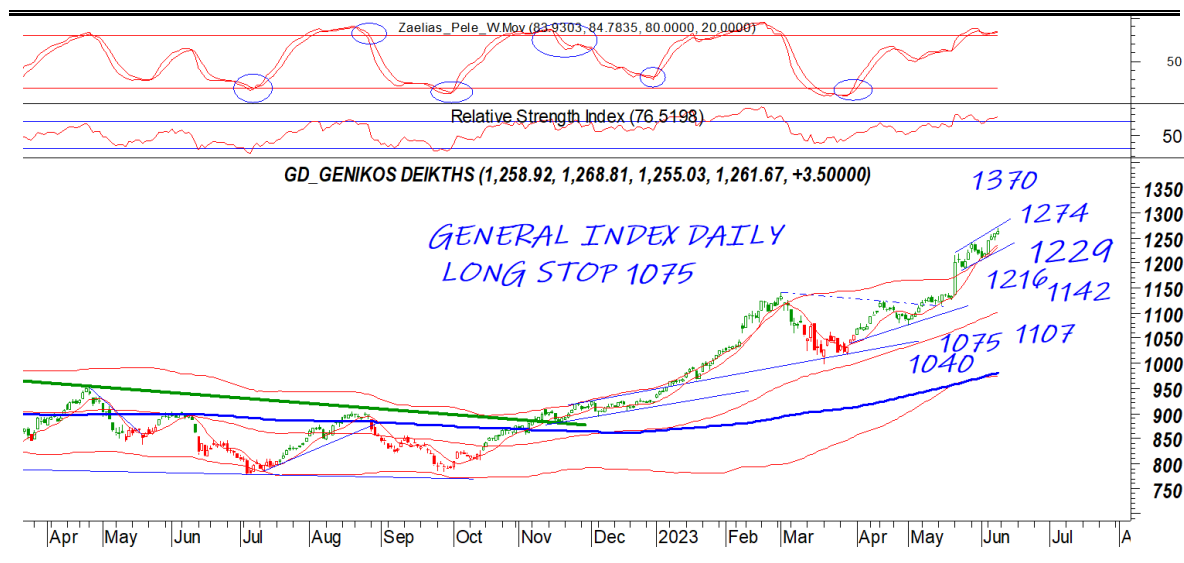


General Index | ASE

Το 1274 επίπεδο είναι αντίσταση με τον ΓΔ να βρίσκεται σε επιθετική τάση όσο κλείνει πάνω από το 1229 επίπεδο που είναι και κο-

DAILY POSITION	LONG
STOP	1075

ντινή στήριξη. Μία κατοχύρωση του 1280 μπορεί να δώσει συνέχεια με ουσιαστικό επόμενο στόχο το 1370-1400 και υψηλό του 2014. Σε ημερήσιο θα περιμέναμε μία διόρθωση που όμως δεν προβληματίζει την τάση με το εβδομαδιαίο και μηνιαίο γράφημα να δείχνει ότι μπροστά μας έχουμε να δούμε ένα ζεστό καλοκαίρι.

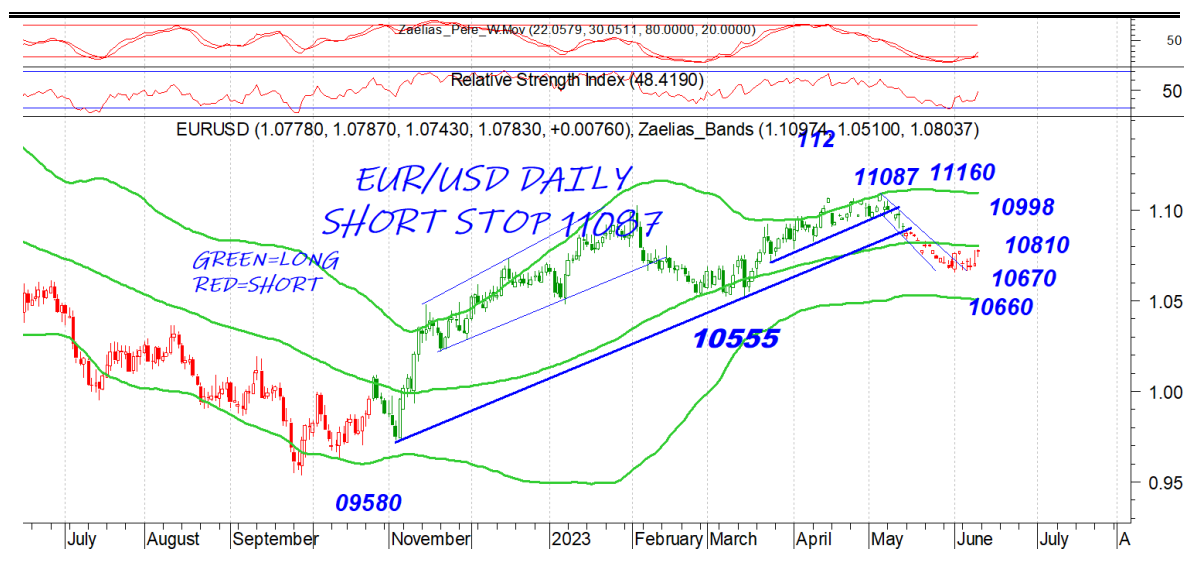




EUR.USD | spot

Το 10810 είναι κύρια κοντινή αντίσταση. Μία κατοχύρωση σε κλείσιμο μπορεί να δώσει συνέχιση της αντίδρασης προς το 110 επίπεδο. Το 10670 είναι σημαντικότερη πλέον στήριξη ενώ ο ταλαντωτής μας βρίσκεται σε καλή θέση για βόρεια κίνηση

DAILY POSITION	SHORT
STOP	11087

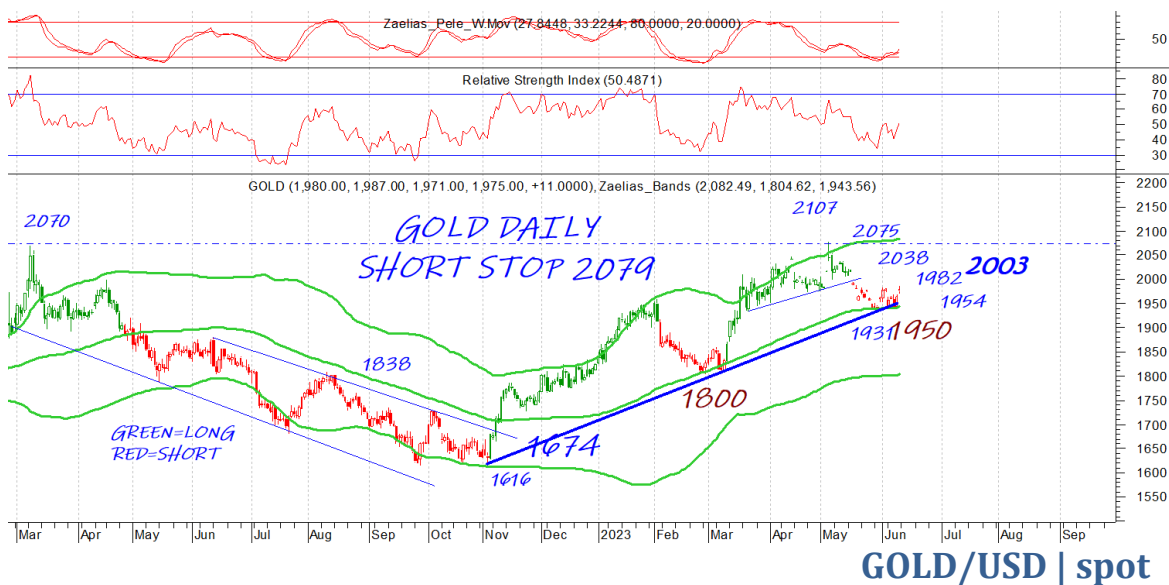


S&P 500 | spot

Το 4300 και 4260 είναι σημαντικές κοντινές στηρίξεις. Όσο κλείνει πάνω από το 4300 η τάση είναι επιθετική ενώ επόμενος στόχος είναι το 4400. Μία κατοχύρωση του 4260 μπορεί να μας φέρει στο 4175

DAILY POSITION LONG
STOP 4103





Το 1982 είναι ουσιαστικά η σημαντική κοντινή αντίσταση. Μία κατοχύρωση μπορεί να δώσει συνέχιση στην ζώνη του 2000 ή και κίνηση στο 2038. Το 1954 είναι κύρια στήριξη σε κάθε περίπτωση

DAILY POSITION SHORT
STOP 2079

Disclaimer

Το παρόν δεν αποτελεί σύσταση επενδυτικής στρατηγικής αναφορικά με χρηματοπιστωτικά μέσα ή εκδότες χρηματοπιστωτικών μέσων και δεν περιέχει την οποιαδήποτε γνώμη σχετικά με την παρούσα ή μελλοντική αξία χρηματοπιστωτικών μέσων. Πρόκειται για ένα έγγραφο που έχει συνταχθεί από την FASTFINANCE Α.Ε.Π.Ε.Υ. με σκοπό την παροχή γενικής ενημέρωσης στους πελάτες της σχετικά με την τρέχουσα κατάσταση των χρηματαγορών. Το παρόν έγγραφο διανέμεται δωρεάν και τα πνευματικά του δικαιώματα ανήκουν εξ ολοκλήρου στην FASTFINANCE Α.Ε.Π.Ε.Υ.

Οι πληροφορίες και οι απόψεις στο συγκεκριμένο έγγραφο είναι για ενημέρωση του αναγνώστη και μόνο. Η FASTFINANCE Α.Ε.Π.Ε.Υ. δεν παρέχει καμία εγγύηση σχετικά με την ακρίβεια και την πληρότητα των πληροφοριών και των εκτιμήσεων σε αυτό το έγγραφο. Οι πληροφορίες προέρχονται από πηγές που θεωρούνται αντικειμενικά αξιόπιστες, χωρίς η FASTFINANCE Α.Ε.Π.Ε.Υ. να έχει επιβεβαιώσει την εγκυρότητα των πληροφοριών και των πηγών αυτών. Στο παρόν έγγραφο υπάρχουν πληροφορίες και εκτιμήσεις οι οποίες ενδεχομένως να αναθεωρηθούν σημαντικά μετά την κυκλοφορία του συγκεκριμένου εγγράφου είτε λόγω αναθεώρησης των οικονομικών μεγεθών από τις αρμόδιες αρχές, είτε επειδή οι εκτιμήσεις αναθεωρούνται με βάση νέες εξελίξεις και τάσεις στις οικονομίες και τις αγορές.

Στο παρόν έγγραφο ενδεχομένως να γίνεται αναφορά σε συγκεκριμένα χρηματοοικονομικά στοιχεία τα οποία μπορεί να μην είναι συμβατά με τον επενδυτικό ορίζοντα και το προφίλ συγκεκριμένων επενδυτών. Η επένδυση σε ορισμένα χρηματοοικονομικά στοιχεία μπορεί να ενέχει σημαντικούς κινδύνους και κόστος ευκαιρίας.

Οι αναγνώστες του συγκεκριμένου εγγράφου είναι αποκλειστικά υπεύθυνοι στο να επιβεβαιώνουν την εγκυρότητα των παρεχομένων πληροφοριών καθώς επίσης και να ενημερώνονται για τυχόν αναθεωρήσεις οικονομικών μεγεθών και εκτιμήσεων που λαμβάνουν χώρα.

Με τη χρήση του συγκεκριμένου εγγράφου συμφωνείτε ότι η FASTFINANCE Α.Ε.Π.Ε.Υ. δεν έχει καμία ευθύνη σχετικά με ζημιές και κόστη ευκαιρίας που απορρέουν είτε άμεσα είτε έμμεσα από την αξιοποίηση του παρόντος ενημερωτικού υλικού.



Λεωφ. Αμφιθέας 23
175 64 Π. Φάληρο
T: 210 931 8901
info@fastfinance.gr