



Weekly Overview & Charts

JUNE 26 2023

Περιεχόμενα

| | |
|-----------------------------|----|
| Greek Market Overview | 1 |
| FTSE 25 Large Cap | 1 |
| General Index ASE | 5 |
| EUR.USD spot | 7 |
| S&P 500 spot | 8 |
| Dow Jones 30 spot | |
| DAX 30 spot | |
| GOLD/USD spot | 9 |
| Disclaimer | 10 |

Greek Market Overview

Η προεκλογική εβδομάδα δεν φάνηκε να ανησύχησε καθόλου για το αποτέλεσμα αλλά ούτε και τι συμβαίνει στις υπόλοιπες αγορές. Η διόρθωση μόλις 1% με τους να δίνουν σημαντικά μεγαλύτερες διορθώσεις. Από την άλλη η αγορά πλέον δεν περίμενε εκπλήξεις για να δώσει μεγάλη ανοδική κίνηση μιας και κάποιος θα μπορούσε να πει ότι βραχυπρόθεσμα έχει προ εξοφληθεί η αυτοδυναμία. Έτσι λοιπόν μία ανοδική έξαρση θέλει προσοχή μιας και κάποιος μπορεί να πουλήσει το γεγονός.

Πλέον αφήνουμε πίσω τις εκλογές και πάμε να δούμε τι μπορούμε να πετύχουμε την επόμενη τετραετία. Σκοπός της χώρας είναι να πετύχει όσο το δυνατόν υψηλότερη αύξηση του ΑΕΠ αν θέλει να μπορέσει να μπει και πάλι σε νέες ράγες. Η κυβέρνηση πλέον δεν έχει δικαιολογίες για την διακυβέρνηση της με την αγορά να περιμένει τα μέγιστα από αυτήν.

Να σημειωθεί και πάλι ότι η αγορά ήδη τρέχει με 35% απόδοση χωρίς να έχει βγάλει σημαντική διόρθωση το τελευταίο διάστημα. Η τελευταία εβδομάδα έδειξε κόπωση μετά από καιρό θέλοντας να ξεκουραστεί στην καλύτερη περίπτωση χρονικά. Σε μεσοπρόθεσμη εικόνα δεν έχει αλλάξει κάτι και όλα δείχνουν ότι οι αποδόσεις για το 2023 δεν έχουν τελειώσει. Το μόνο σίγουρο είναι ότι πλέον δεν κοιτάμε βραχυπρόθεσμα την αγορά αλλά μακρο πρόθεσμα από την στιγμή που οι προβλέψεις και όχι μόνο είναι ανοδικές και για το 2024-2026. Ο ΓΔ δεν παίζει τόσο ρόλο μιας και αποδεικνύεται για ακόμα μία φορά ότι υπάρχουν τίτλοι που μπορεί να δίνουν αποδόσεις χωρίς να ακολουθεί ο ΓΔ.

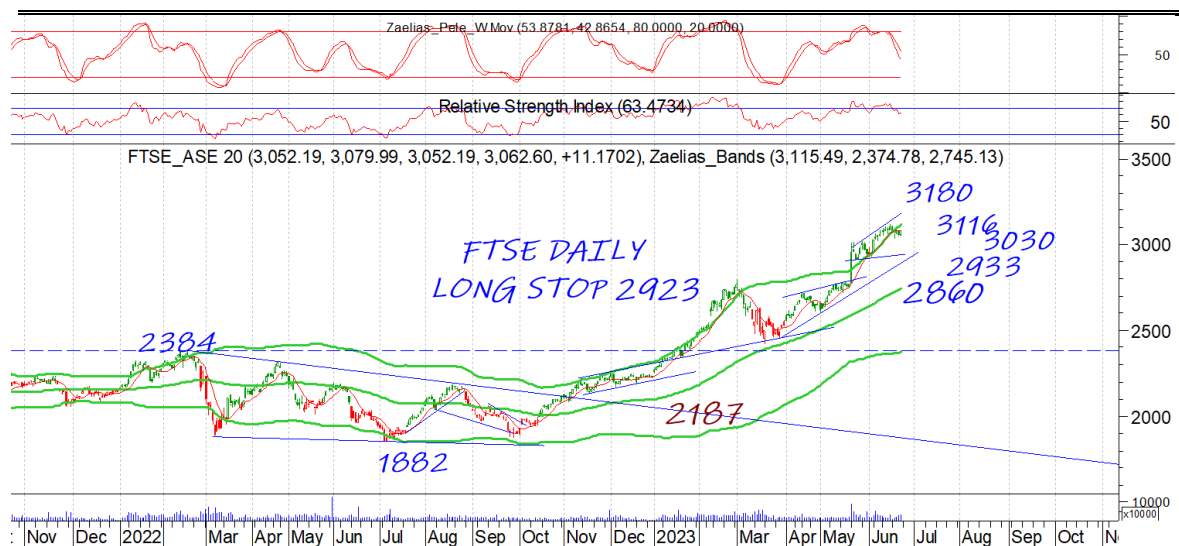
Το ταμείο ανάκαμψης θα κρατήσει χρόνια και το μόνο σίγουρο είναι το στοίχημα είναι να μπορέσουμε να απορροφήσουμε το σύνολο του πακέτου και να αξιοποιηθεί όσο το δυνατόν περισσότερο. Η επενδυτική βαθμίδα έρχεται πλέον ακόμα πιο κοντά με το μόνο σίγουρο ότι θα προσελκύσουν αναγκαστικά νέα επενδυτικά κεφάλαια. Πληροφορική και κατασκευές όπως εδώ και πάνω από 2 χρόνια σχολιάζουμε έχουν να πάρουν την μερίδα του λέοντος.

Τεχνικά το μόνο νέο δεδομένο είναι η κόπωση της αγοράς χωρίς με την εικόνα να φωνασκει για μία διόρθωση Παρόλα αυτά ακόμα δεν έχει απειληθεί ούτε καν η βραχυπρόθεσμη τάση του 1260 που αν χαθεί είναι δεδομένο ότι θα έχουμε συνέχιση της πλάγιας διόρθωσης. Από την άλλη μία διάσπαση του 1282 θα μπορούσε να δώσει ένα overshooting στο 1308. ΑΝ αυτό έρθει μετά από νέο θέλει πάντα την προσοχή του μιας και υπάρχουν αποκλίσεις σε αρκετά γραφήματα. Κλειδί στην παρούσα είναι ο τραπεζικός κλάδος που όσο συντηρεί το 952 δεν μπορούμε να μιλήσουμε για μεγαλύτερη διόρθωση. Το 1140-1170 έχει γίνει σημαντική στήριξη σε περίπτωση διόρθωσης. Στα στατιστικά για το 2023 ο ΓΔ κερδίζει 36,45%, ο Ftse25 36,02%, ο τραπεζικός 53,39% και ο ftsem 36,81%. Οι επιλογές μας στο +38,59% υπέρ αποδίδοντας του ΓΔ 1,19%. Το CENERGY πρωταθλητής των επιλογών μας με κέρδη 101%, την EXAE με τον ΜΥΤΙΛ με 62%, την ΔΕΗ 53%, και την ΕΤΕ με 51% κέρδη.

Μέσα από την στήλη έχουμε πει ότι η Ελληνική αγορά όπως και το ΑΕΠ της θα υπέρ αποδίδει σε σχέση με τους άλλες Ευρωπαϊκές αγορές αλλά αυτό δεν σημαίνει ότι δεν θα βγάζει και διορθώσεις. Είναι δεδομένο ότι η ρευστότητα σε κάθε φάση της αγοράς θα ψάχνει τίτλους που θεωρεί ότι θα αποδώσουν να επενδύσει κάτι που είδαμε τελευταία σε τίτλους της μεσαίας κεφαλαιοποίησης όπως παράδειγμα ο ΑΔΜΗΕ. Όσο η αγορά κινείται ομαλά αυτό θα συνεχίζεται και κάθε τόσο ανεξάρτητα το τι κάνει ο ΓΔ θα βλέπουμε rotation κεφαλαίων. Ειδικά σε τέτοιες φάσεις της αγοράς όσοι σπεύδουν να τοποθετηθούν δεν πρέπει να βλέπουν βραχυπρόθεσμα την κίνηση ακόμα και αν αυτή συνεχίσει άμεσα. Ακόμα δεν έχουμε δει εξάρσεις στην αγορά και αυτό χαρακτηρίζεται ως θετικό. Όσο πιο πολύ καθυστερήσει η επενδυτική βαθμίδα τόσο το καλύτερο για την αγορά μιας και θα έχει να περιμένει και να προεξοφλεί ένα μεγάλο γεγονός προσελκύνοντας νέους επενδυτές.

FTSE 25 | Large Cap

Το 3116 έχει γίνει κοντινή αντίσταση που κατοχύρωση μπορεί να δώσει συνέχεια στο 3180. Αντίστοιχα μια κατοχύρωση του 3030 θα μπορούσε να μας φέρει στο 2950 επίπεδο. Ο τραπεζικός κλάδος είναι αυτός που έχει δώσει και την μεγαλύτερη διόρθωση μιας και έχασε ακόμα ένα 4% την εβδομάδα που πέρασε. Θυμίζουμε την ισχυρή στήριξη του 956 με το στοπ μας στο 952. Το 1019 είναι κοντινή αντίσταση που κατοχύρωση θα μπορούσε και πάλι να δώσει το 1050

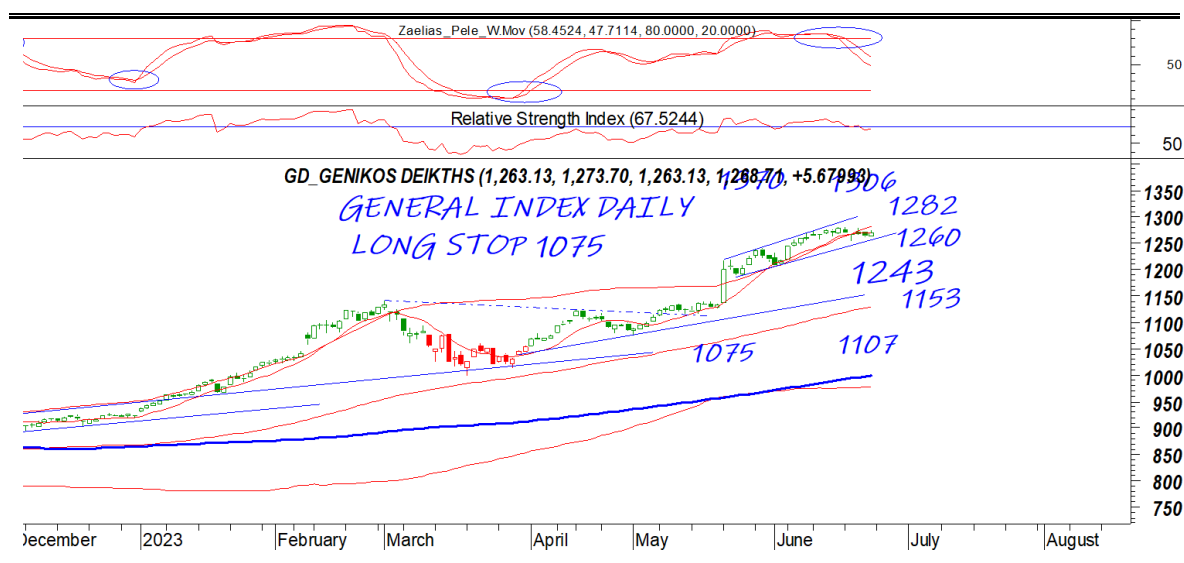




General Index | ASE

Ο ΓΔ συνέχισε να ακολουθάει το δικό του δρόμο μιας και δεν ακολούθησε το μέγεθος της διόρθωσης των υπολοίπων συντηρώντας την επαφή του με τα υψηλά. Το 1260 είναι κοντινή στήριξη που διάσπαση μπορεί να χαλάσει το επιθετικό Momentum. Αντίστοιχα μία διάσπαση του 1282 μπορεί να οδηγήσει στις 1306 μονάδες ή και να δώσει το 1340. Η τάση σε εβδομαδιαίο και μηνιαίο συνεχίζει να είναι επιθετική με πρώτο μεγάλο στόχο το 1400.

DAILY POSITION LONG
STOP 1075

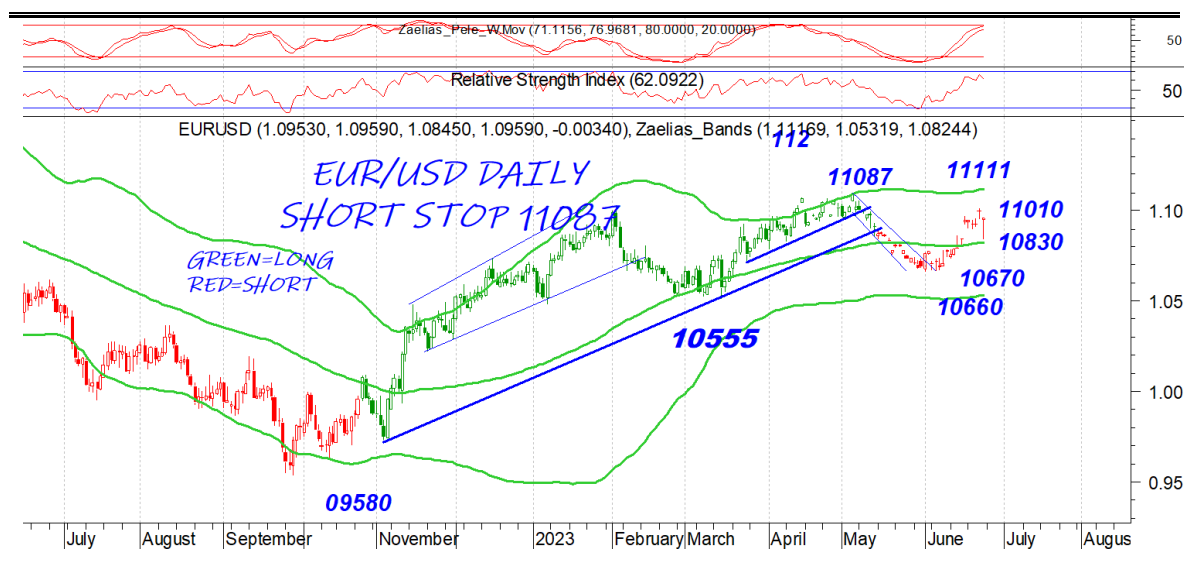




EUR.USD | spot

Το 110 που προδικάσαμε δοκιμάστηκε δίνο-
ντας και βιαστική διόρθωση στο 10850 ε-
πίπεδο που είναι στήριξη. Το 11010 συνε-
χίζει να είναι κοντινή αντίσταση που διάσπαση θα στοχεύσει
στο 11087-11111.

| | |
|----------------|-------|
| DAILY POSITION | SHORT |
| STOP | 11087 |



S&P 500 | spot

Δοκίμασε αλλά δεν κατάφερε να κατοχυρώσει το πάνω μέρος το ανοδικού καναλιού δίνοντας διόρθωση. Πλέον το 4392 είναι κοντινή σημα-

DAILY POSITION LONG
STOP 4103

ντική αντίσταση με το 4438 κύρια. Ουσιαστική κοντινή στήριξη έχουμε στο 4271 που διάσπαση και μόνο μπορεί άμεσα να δώσει το 4200





Το νέο μας στοπ στο 1980 σε κλείσιμο μέρας. Η άνοδος των αγορών και η πτώση του δολαρίου έχουν δυσκολέψει το χρυσάφι. Το 1956 είναι κοντινή αντίσταση με κύρια το 1980 ενώ στήριξη έχει στο 1911 και 1890

| | |
|----------------|-------|
| DAILY POSITION | SHORT |
| STOP | 1980 |

Disclaimer

Το παρόν δεν αποτελεί σύσταση επενδυτικής στρατηγικής αναφορικά με χρηματοπιστωτικά μέσα ή εκδότες χρηματοπιστωτικών μέσων και δεν περιέχει την οποιαδήποτε γνώμη σχετικά με την παρούσα ή μελλοντική αξία χρηματοπιστωτικών μέσων. Πρόκειται για ένα έγγραφο που έχει συνταχθεί από την FASTFINANCE Α.Ε.Π.Ε.Υ. με σκοπό την παροχή γενικής ενημέρωσης στους πελάτες της σχετικά με την τρέχουσα κατάσταση των χρηματαγορών. Το παρόν έγγραφο διανέμεται δωρεάν και τα πνευματικά του δικαιώματα ανήκουν εξ ολοκλήρου στην FASTFINANCE Α.Ε.Π.Ε.Υ.

Οι πληροφορίες και οι απόψεις στο συγκεκριμένο έγγραφο είναι για ενημέρωση του αναγνώστη και μόνο. Η FASTFINANCE Α.Ε.Π.Ε.Υ. δεν παρέχει καμία εγγύηση σχετικά με την ακρίβεια και την πληρότητα των πληροφοριών και των εκτιμήσεων σε αυτό το έγγραφο. Οι πληροφορίες προέρχονται από πηγές που θεωρούνται αντικειμενικά αξιόπιστες, χωρίς η FASTFINANCE Α.Ε.Π.Ε.Υ. να έχει επιβεβαιώσει την εγκυρότητα των πληροφοριών και των πηγών αυτών. Στο παρόν έγγραφο υπάρχουν πληροφορίες και εκτιμήσεις οι οποίες ενδεχομένως να αναθεωρηθούν σημαντικά μετά την κυκλοφορία του συγκεκριμένου εγγράφου είτε λόγω αναθεώρησης των οικονομικών μεγεθών από τις αρμόδιες αρχές, είτε επειδή οι εκτιμήσεις αναθεωρούνται με βάση νέες εξελίξεις και τάσεις στις οικονομίες και τις αγορές.

Στο παρόν έγγραφο ενδεχομένως να γίνεται αναφορά σε συγκεκριμένα χρηματοοικονομικά στοιχεία τα οποία μπορεί να μην είναι συμβατά με τον επενδυτικό ορίζοντα και το προφίλ συγκεκριμένων επενδυτών. Η επένδυση σε ορισμένα χρηματοοικονομικά στοιχεία μπορεί να ενέχει σημαντικούς κινδύνους και κόστος ευκαιρίας.

Οι αναγνώστες του συγκεκριμένου εγγράφου είναι αποκλειστικά υπεύθυνοι στο να επιβεβαιώνουν την εγκυρότητα των παρεχομένων πληροφοριών καθώς επίσης και να ενημερώνονται για τυχόν αναθεωρήσεις οικονομικών μεγεθών και εκτιμήσεων που λαμβάνουν χώρα.

Με τη χρήση του συγκεκριμένου εγγράφου συμφωνείτε ότι η FASTFINANCE Α.Ε.Π.Ε.Υ. δεν έχει καμία ευθύνη σχετικά με ζημιές και κόστη ευκαιρίας που απορρέουν είτε άμεσα είτε έμμεσα από την αξιοποίηση του παρόντος ενημερωτικού υλικού.



Λεωφ. Αμφιθέας 23
175 64 Π. Φάληρο
T: 210 931 8901
info@fastfinance.gr