



Weekly Overview & Charts

AUGUST 28 2023

Περιεχόμενα

Greek Market Overview	1
FTSE 25 Large Cap	1
General Index ASE	5
EUR.USD spot	7
S&P 500 spot	8
Dow Jones 30 spot	
DAX 30 spot	
GOLD/USD spot	9
Disclaimer	10

Greek Market Overview

Η αγορά μετά την θερινή ραστώνη και πλάγια πτωτική διόρθωση τεσσάρων εβδομάδων έκλεισε με κέρδη κοντά στο 3%. Η προσπάθεια και ανάκτηση της ανοδικής τάσης σε ημερήσιο θα επέλθει αν κατοχυρωθεί το 1310 σε κλείσιμο με το σύστημα μας να έχει στοπ στο 1326 σε κλείσιμο. Οι ταλαντωτές μας σε καλά επίπεδα για ανοδική κίνηση περιμένοντας απλά και το trigger των αντιστάσεων. Μην ξεχνάμε πως η αξιολόγηση της DBRS είναι πολύ κοντά μία μόλις μέρα πριν από την 9^η Σεπτεμβρίου και την ομιλία του πρωθυπουργού στην έκθεση Θεσσαλονίκης.

Τέλος της εβδομάδας έχουμε την αναδιάρθρωση του MSCI γεγονός που θα αυξήσει σημαντικά τους όγκους συναλλαγών με την αγορά να περιμένει την έξοδο της Τενέργα και την είσοδο της Πειραιώς. Τώρα σε ότι αφορά την αναδιάρθρωση η καθυστέρηση είναι ότι καλύτερο για την χρηματιστηριακή αγορά μιας και θα σπεύδει να προεξοφλεί ή να μην βγάζει σοβαρούς πωλητές μέχρι τουλάχιστον την ανακοίνωση. Μην ξεχνάμε πως το επόμενο διάστημα θα αρχίσουμε να βλέπουμε και πακέτα στον τραπεζικό κλάδο γεγονός που θα απομειώνει και το χρέος στο ΤΧΣ.

Από την άλλη το μέτωπο το υψηλού πληθωρισμού καλά κρατεί γεγονός που θα αναγκάσει τους κεντρικούς τραπεζίτες να συντηρήσουν τα υψηλά επιτόκια πολύ μεγαλύτερο διάστημα από αυτό που πιστεύαμε λίγο καιρό πριν. Μην ξεχνάμε πως ο στόχος είναι στην ζώνη του 2%

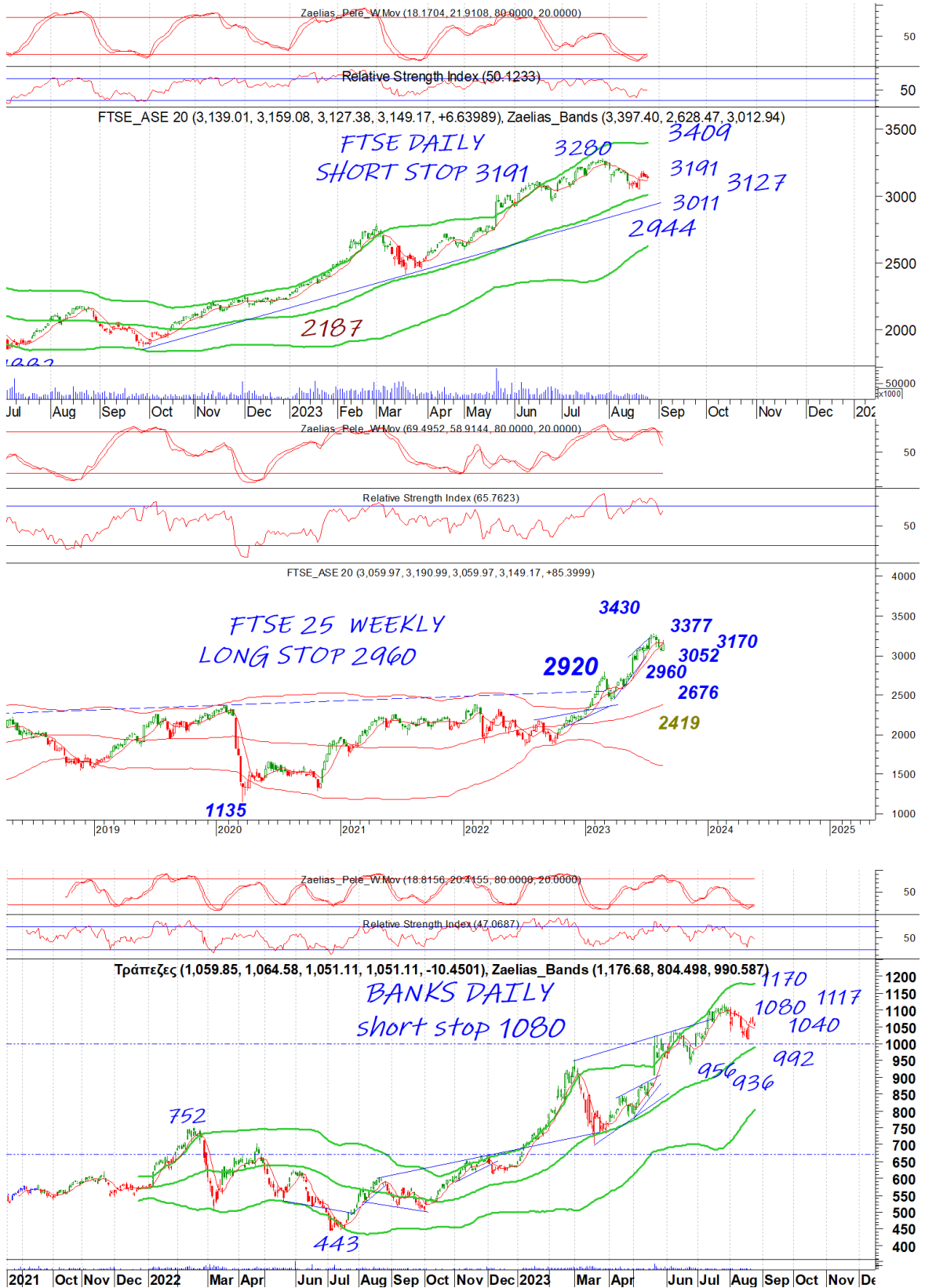
Τεχνικά η αγορά έχει καταφέρει να συντηρήσει το μεσοπρόθεσμο επιθετικό του Momentum με την διόρθωση στο ημερήσιο να είναι βατή και περισσότερο κατοχύρωση κερδών και έλλειψη αγοραστών. Θυμίζουμε ότι την Πέμπτη κλείνει και ο Αύγουστος με τον Ιούλιο να είχε τερματίσει στις 1335 μονάδες. Μία κατοχύρωση του 1310 σε ημερήσιο είναι πολύ πιθανό να βγάλει και πάλι πιο επιθετικούς αγοραστές. Οι 1260-1280 μονάδες είναι σημαντικό επίπεδο στήριξης και μόνο κατοχύρωση του επιπέδου θα μπορούσε να δώσει

μεγαλύτερη διόρθωση. Στα στατιστικά για το 2023 ο ΓΔ κερδίζει 39,79%, ο Ftse25 39,87%, ο τραπεζικός 64,09% και ο ftsem 52,15%. Οι επιλογές μας στο +48,44% υπέρ αποδίδοντας του ΓΔ 8,65%. Το CENERGY πρωταθλητής των επιλογών μας με κέρδη 127%, ο ΜΥΤΙΛ με 82%, την ΕΧΑΕ με 69% και τέλος την Εθνική με κέρδη 70% και την ΒΙΟΧΑΛΚΟ με 68%.

Μέρα με την μέρα η συναλλακτική δραστηριότητα θα αρχίσει να αυξάνεται και πλέον μπαίνουμε στο τελευταίο τετράμηνο του έτους. Συνήθως μία καλή απόδοση μέσα στην χρονιά κλείνει ακόμα καλύτερη και στο κλείσιμο του έτους. Μέχρι στιγμής σε κάθε διόρθωση επιμέρους μετοχών οι αγοραστές εμφανίζονται να μαζέψουν προσφορά. Τα μάτια είναι πάντα στραμμένα στο εξωτερικό με τους περισσότερους συμμετέχοντες να βλέπουν μέρα με την μέρα την αγορά αν και η περίοδος είναι για διακράτηση μέχρι τουλάχιστον να βγουν σημαντικά νέα

FTSE 25 | Large Cap

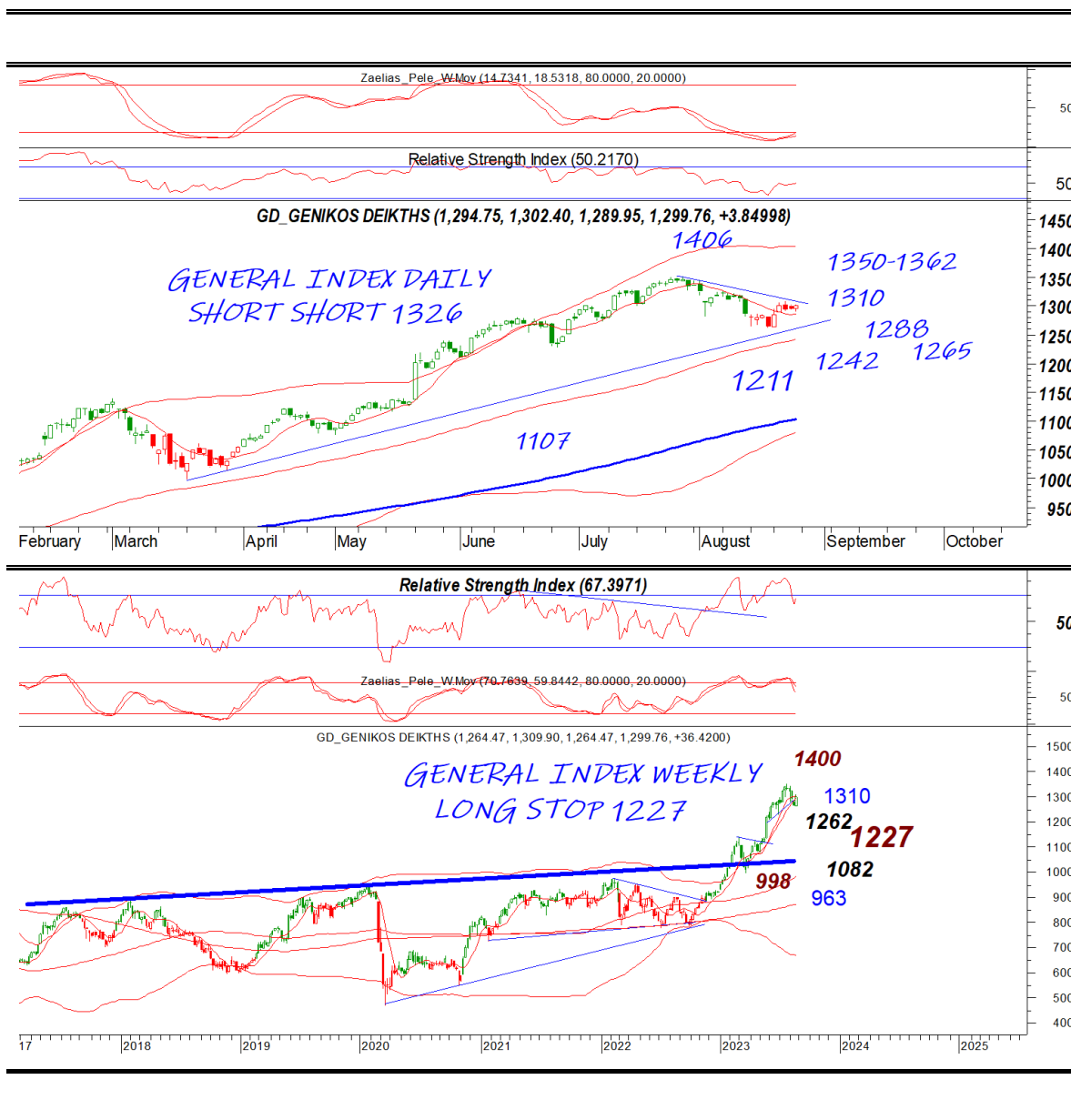
Το 3115 είναι κοντινή σημαντική στήριξη και μόνο κατοχύρωση μπορεί να δώσει συνέχιση της κίνησης στην ζώνη 3011. Το 3191 είναι κύρια αντίσταση και στοπ σε κλείσιμο που κατοχύρωση μπορεί να δώσει και πάλι ανοδική κίνηση. Ο τραπεζικός έχει κύρια αντίσταση στο 1080 επίπεδο που είναι και στοπ σε ημερήσιο κλείσιμο και που κατοχύρωση θα δώσει τάση στο 1117 σε πρώτη φάση και στο 1170 σε δεύτερη. Το 1040 είναι κύρια στήριξη και μόνο διάσπαση θα μπορούσε να δοκιμάσει το 1000ρικο



General Index | ASE

Το 1310 είναι κύρια αντίσταση που κατοχύρωση σε κλείσιμο θα μπορούσε να δώσει ανοδική τάση. Το στοπ μας στο 1326 σε κλείσιμο. Το 1285 κοντινή σημαντική στήριξη που διάσπαση θα μπορούσε να μας φέρει στην ζώνη του 1265.

DAILY POSITION	SHORT
STOP	1326

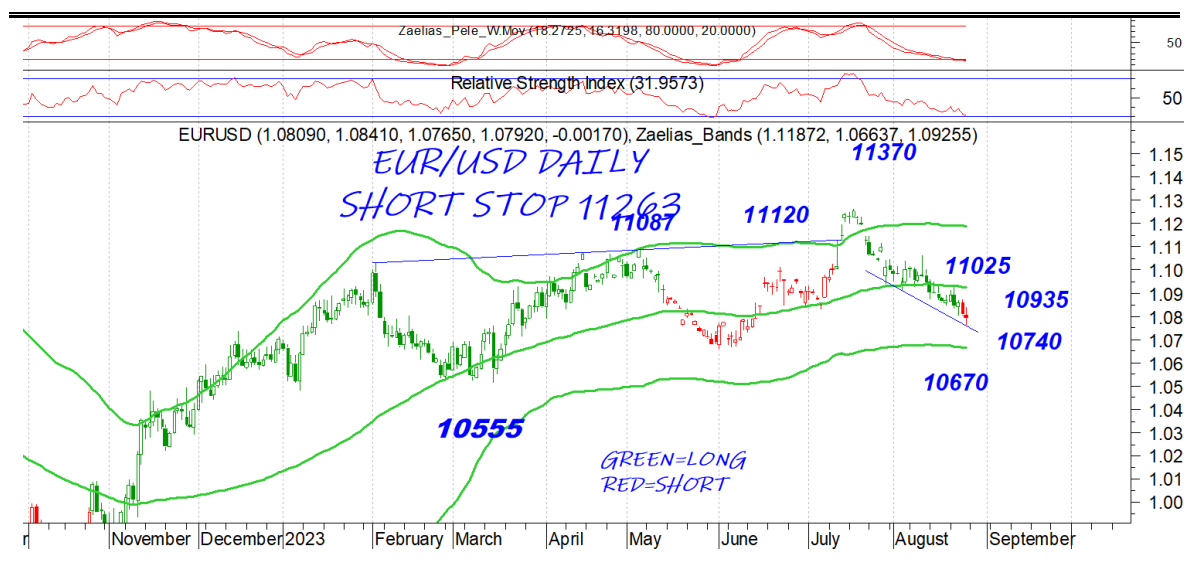




EUR.USD | spot

Το 11025 έχει γίνει σημαντική κύρια αντίσταση και μόνο κατοχύρωση θα μπορούσε να δοκιμάσει κίνηση προς το 111. Το 10935 κοντινή αντίσταση με το 10740 να συντηρεί το ζεύγος σαν πλάγια στήριξη ενώ κατοχύρωση θα μπορούσε να μας δώσει το 10670

DAILY POSITION	SHORT
STOP	11263



S&P 500 | spot

Το 4437 είναι σημαντική κοντινή στήριξη που κατοχύρωση θα μπορούσε να μας δώσει το 4288 σε πρώτη φάση και πιθανόν μία κίνηση στο κύριο 4200. Αντίστοιχα το 4470-4485 έχει γίνει κύρια αντίσταση που μόνο κατοχύρωση θα μπορούσε να δώσει και πάλι κίνηση προς το υψηλό.

DAILY POSITION	SHORT
STOP	4607





Το 1883 κάνει προσπάθεια να συντηρήσει την πώση και μόνο κατοχύρωση σε κλείσιμο μπορεί να δώσει κίνηση στο 1835. Το 1950 είναι στην παρούσα κύρια αντίσταση.

DAILY POSITION	SHORT
STOP	1987

Disclaimer

Το παρόν δεν αποτελεί σύσταση επενδυτικής στρατηγικής αναφορικά με χρηματοπιστωτικά μέσα ή εκδότες χρηματοπιστωτικών μέσων και δεν περιέχει την οποιαδήποτε γνώμη σχετικά με την παρούσα ή μελλοντική αξία χρηματοπιστωτικών μέσων. Πρόκειται για ένα έγγραφο που έχει συνταχθεί από την FASTFINANCE Α.Ε.Π.Ε.Υ. με σκοπό την παροχή γενικής ενημέρωσης στους πελάτες της σχετικά με την τρέχουσα κατάσταση των χρηματαγορών. Το παρόν έγγραφο διανέμεται δωρεάν και τα πνευματικά του δικαιώματα ανήκουν εξ ολοκλήρου στην FASTFINANCE Α.Ε.Π.Ε.Υ.

Οι πληροφορίες και οι απόψεις στο συγκεκριμένο έγγραφο είναι για ενημέρωση του αναγνώστη και μόνο. Η FASTFINANCE Α.Ε.Π.Ε.Υ. δεν παρέχει καμία εγγύηση σχετικά με την ακρίβεια και την πληρότητα των πληροφοριών και των εκτιμήσεων σε αυτό το έγγραφο. Οι πληροφορίες προέρχονται από πηγές που θεωρούνται αντικειμενικά αξιόπιστες, χωρίς η FASTFINANCE Α.Ε.Π.Ε.Υ. να έχει επιβεβαιώσει την εγκυρότητα των πληροφοριών και των πηγών αυτών. Στο παρόν έγγραφο υπάρχουν πληροφορίες και εκτιμήσεις οι οποίες ενδεχομένως να αναθεωρηθούν σημαντικά μετά την κυκλοφορία του συγκεκριμένου εγγράφου είτε λόγω αναθεώρησης των οικονομικών μεγεθών από τις αρμόδιες αρχές, είτε επειδή οι εκτιμήσεις αναθεωρούνται με βάση νέες εξελίξεις και τάσεις στις οικονομίες και τις αγορές.

Στο παρόν έγγραφο ενδεχομένως να γίνεται αναφορά σε συγκεκριμένα χρηματοοικονομικά στοιχεία τα οποία μπορεί να μην είναι συμβατά με τον επενδυτικό ορίζοντα και το προφίλ συγκεκριμένων επενδυτών. Η επένδυση σε ορισμένα χρηματοοικονομικά στοιχεία μπορεί να ενέχει σημαντικούς κινδύνους και κόστος ευκαιρίας.

Οι αναγνώστες του συγκεκριμένου εγγράφου είναι αποκλειστικά υπεύθυνοι στο να επιβεβαιώνουν την εγκυρότητα των παρεχομένων πληροφοριών καθώς επίσης και να ενημερώνονται για τυχόν αναθεωρήσεις οικονομικών μεγεθών και εκτιμήσεων που λαμβάνουν χώρα.

Με τη χρήση του συγκεκριμένου εγγράφου συμφωνείτε ότι η FASTFINANCE Α.Ε.Π.Ε.Υ. δεν έχει καμία ευθύνη σχετικά με ζημιές και κόστη ευκαιρίας που απορρέουν είτε άμεσα είτε έμμεσα από την αξιοποίηση του παρόντος ενημερωτικού υλικού.



Λεωφ. Αμφιθέας 23
175 64 Π. Φάληρο
T: 210 931 8901
info@fastfinance.gr