



## Weekly Overview & Charts

JULY 31 2023

## Περιεχόμενα

Greek Market Overview .....	1
FTSE 25   Large Cap .....	1
General Index   ASE .....	4
EUR.USD   spot .....	6
S&P 500   spot .....	7
Dow Jones 30  spot .....	
DAX 30   spot .....	
GOLD/USD   spot .....	8
Disclaimer .....	9



## Greek Market Overview

Η Δευτέρα είναι η τελευταία συνεδρίαση του μήνα με τον Ιούλιο να φαίνεται εκτός σημαντικού απροόπτου να κλείνει και πάλι με σημαντικά κέρδη της τάξεως του 4%. Η εβδομάδα έδειξε σαφώς την κούραση της αγοράς μιας και η ρευστότητα επέτρεψε σε λίγες μετοχές περισσότερο της μικρής κεφαλαιοποίησης να δώσουν κέρδη. Πλέον έχουμε μπει στον σκληρό πυρήνα των διακοπών με τον Αύγουστο πάντα να είναι και ο μήνας που οι περισσότεροι αποφασίζουν να ξεκουραστούν. Αυτό μπορεί να κατεβάσει ταχύτητα στις συναλλαγές ή και να είναι αφορμή για μία διόρθωση που μπορεί ήδη να έχει ξεκινήσει. Φυσικά αρκετοί ενδιαφερόμενοι αγοραστές να περιμένουν πως και πως μία διόρθωση για να πιάσουν θέσεις σε τίτλους ή και να κλείσουν short που τους ταλαιπωρούν.

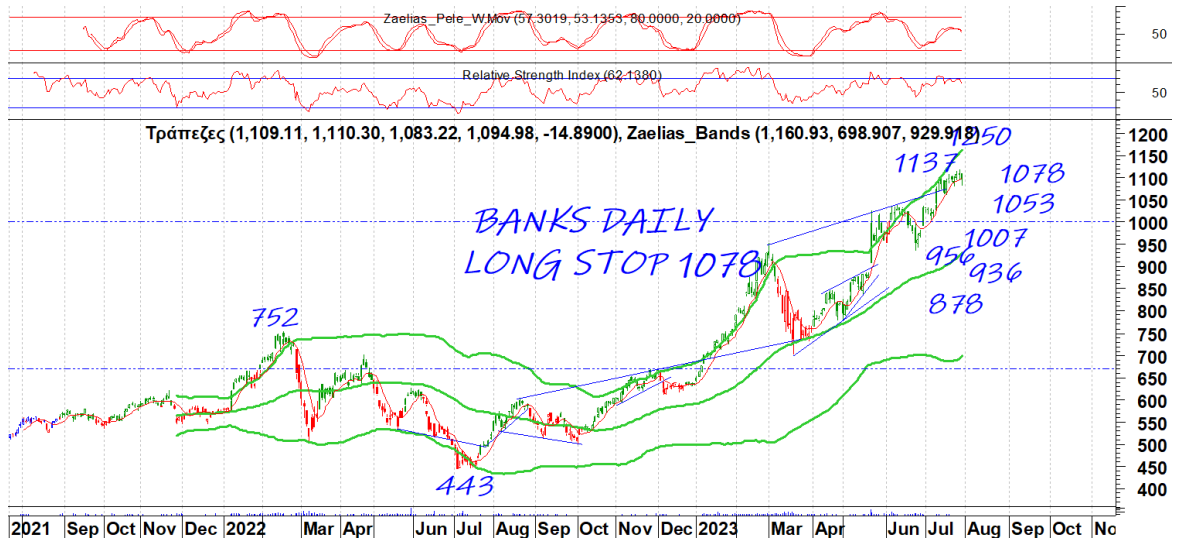
Η αγορά περιμένει πως και πως τα αποτελέσματα του β τριμήνου του τραπεζικού με την αγορά να περιμένει συνολικά 800 εκ. Άλλωστε τα stress tests δείχνουν ότι θα ξεκινήσουν αναβαθμίσεις στον κλάδο με τον SSM να επέτρεψε στην Eurobank που φαίνεται να είναι και στην καλύτερη θέση στον κλάδο να ξοδέψει 100 εκ για την αγορά του 1,4% και πλέον το ΤΧΣ να μην έχει ούτε μία μετοχή για την τράπεζα. Αυτό που σκεφτόμαστε για την Eurobank είναι ότι όταν μπορέσει θα πετάξει και πάλι από πάνω της τα βαρίδια των ακινήτων από την συγχώνευση της ΕΥΠΡΟ.

Τεχνικά η αγορά κάνει προσπάθεια να κατοχυρώσει και το 1350 επίπεδο για να δοκιμάσει νέο υψηλό 12ετίας (1379). Θυμίζουμε ότι τα ημερήσια stop (1300) είναι σχετικά κοντά κάτι που μας βοηθάει στην λήψη αποφάσεων. Στα στατιστικά για το 2023 ο ΓΔ κερδίζει 43,46%, ο Ftse25 43,56%, ο τραπεζικός 70,94% και ο ftsem 55,76%. Οι επιλογές μας στο +52,49% υπέρ αποδίδοντας του ΓΔ 9,03%. Το CENERGY πρωταθλητής των επιλογών μας με κέρδη 129%, την EXAE με 89%, ο ΜΥΤΙΑ με 79% και τέλος την Εθνική με κέρδη 70%.

Οι διακοπές των περισσότερων είναι προ των πυλών με αρκετούς ήδη να έχουν ξεκινήσει. Καλό θα ήταν να μην έχουμε αναλάβει αυξημένα ρίσκα μιας και σε όποια ανάποδη κίνηση από αυτή που περιμένουμε θα μας χαλάει της διάθεσης. Άλλωστε στις διακοπές δεν χρειαζόμαστε άγχος μιας και πάμε για να γεμίσουμε μπαταρίες και να ξεκουραστούμε. Η αγορά εδώ θα είναι και αύριο.. Καλά να περάσουμε!

## FTSE 25 | Large Cap

Το στοπ μας πλέον ανέβηκε στο 3150 σε κλείσιμο μέρας. Το 3213 συντηρεί την βραχυπρόθεσμη τάση και μία κατοχύρωση θα μπορούσε να δοκιμάσει την κύρια στήριξη της ζώνης του 3150. Αντίστοιχα το 3285 είναι κοντινή αντίσταση που κατοχύρωση μπορεί να μας φέρει στο 3335-3350

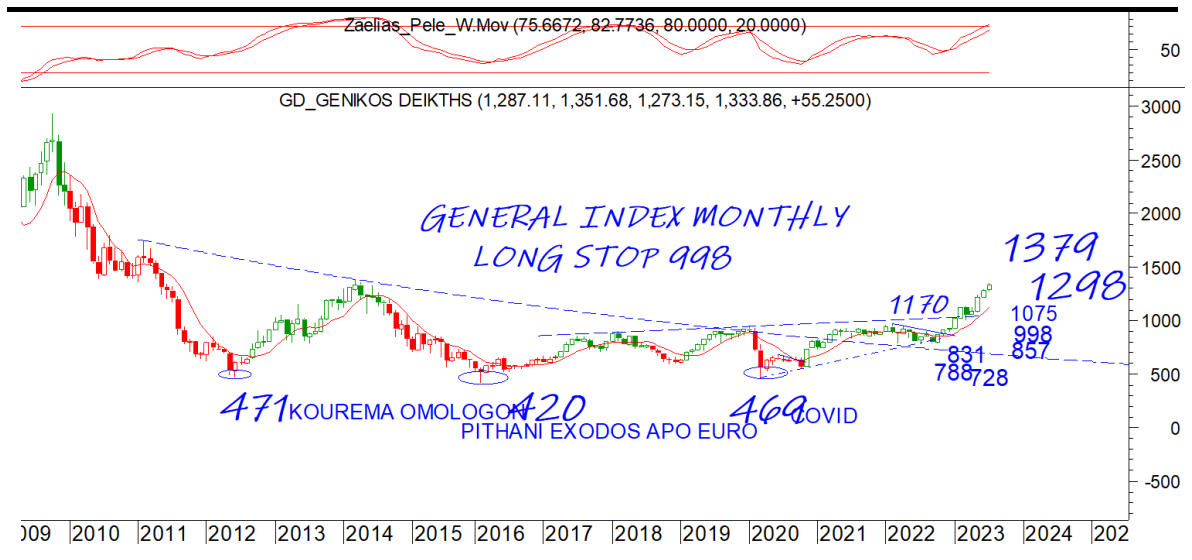


## General Index | ASE

Το στοπ μας έχει ανέλθει στο 1300 σε κλείσιμο ημέρας επίπεδο που είναι και κύρια στήριξη. Αντίστοιχα το 1350-1362 είναι αντίσταση που κατοχύρωση μπορεί να μας δώσει τιμές πάνω από το 1390. Θυμίζουμε ότι μεγάλος στόχος μας είναι το 1380 επίπεδο εδώ και μεγάλο διάστημα.

DAILY POSITION	LONG
STOP	1300







## EUR.USD | spot

Το 10925-10945 είναι σημαντική στήριξη και μόνο επιβεβαιωμένη διάσπαση θα μπορούσε να μας δώσει το 10850. Το 11120-11130 είναι κοντινή αντίσταση

DAILY POSITION	LONG
STOP	10833

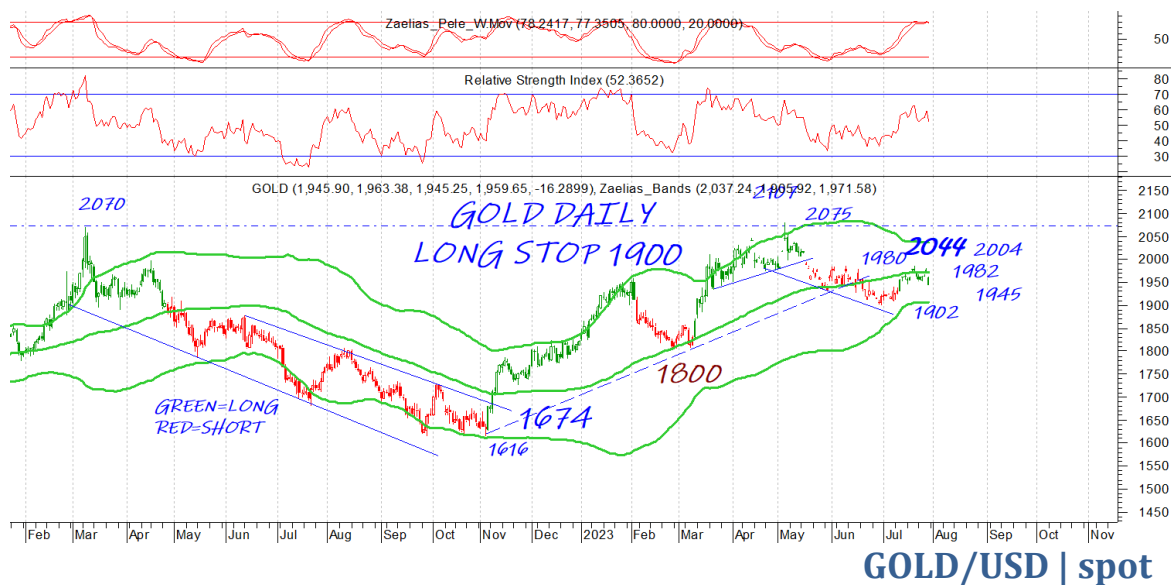


## S&P 500 | spot

Σαφώς κουρασμένος και με αποκλίσεις ο s&p. Το 4600-4610 χρειάζεται κατοχυρώσει αν θέλει να μας δώσει συνέχιση της κίνησης με στόχο τα ιστορικά του υψηλά. Το 4528 κοντινή στήριξη που κατοχύρωση μπορεί να μας φέρει στο 4453

DAILY POSITION	LONG
STOP	4385





Η αντίσταση της ζώνης του 1970-82 καλά κρατεί και χρειάζεται κατοχύρωση αν θέλει να δοκιμάσει και πάλι κίνηση σε τιμές πάνω από τις 2000. Το 1945 κοντινή στήριξη που διάσπαση θα μπορούσε και πάλι να μας φέρει στο 1902

DAILY POSITION	LONG
STOP	1900

## Disclaimer

Το παρόν δεν αποτελεί σύσταση επενδυτικής στρατηγικής αναφορικά με χρηματοπιστωτικά μέσα ή εκδότες χρηματοπιστωτικών μέσων και δεν περιέχει την οποιαδήποτε γνώμη σχετικά με την παρούσα ή μελλοντική αξία χρηματοπιστωτικών μέσων. Πρόκειται για ένα έγγραφο που έχει συνταχθεί από την FASTFINANCE Α.Ε.Π.Ε.Υ. με σκοπό την παροχή γενικής ενημέρωσης στους πελάτες της σχετικά με την τρέχουσα κατάσταση των χρηματαγορών. Το παρόν έγγραφο διανέμεται δωρεάν και τα πνευματικά του δικαιώματα ανήκουν εξ ολοκλήρου στην FASTFINANCE Α.Ε.Π.Ε.Υ.

Οι πληροφορίες και οι απόψεις στο συγκεκριμένο έγγραφο είναι για ενημέρωση του αναγνώστη και μόνο. Η FASTFINANCE Α.Ε.Π.Ε.Υ. δεν παρέχει καμία εγγύηση σχετικά με την ακρίβεια και την πληρότητα των πληροφοριών και των εκτιμήσεων σε αυτό το έγγραφο. Οι πληροφορίες προέρχονται από πηγές που θεωρούνται αντικειμενικά αξιόπιστες, χωρίς η FASTFINANCE Α.Ε.Π.Ε.Υ. να έχει επιβεβαιώσει την εγκυρότητα των πληροφοριών και των πηγών αυτών. Στο παρόν έγγραφο υπάρχουν πληροφορίες και εκτιμήσεις οι οποίες ενδεχομένως να αναθεωρηθούν σημαντικά μετά την κυκλοφορία του συγκεκριμένου εγγράφου είτε λόγω αναθεώρησης των οικονομικών μεγεθών από τις αρμόδιες αρχές, είτε επειδή οι εκτιμήσεις αναθεωρούνται με βάση νέες εξελίξεις και τάσεις στις οικονομίες και τις αγορές.

Στο παρόν έγγραφο ενδεχομένως να γίνεται αναφορά σε συγκεκριμένα χρηματοοικονομικά στοιχεία τα οποία μπορεί να μην είναι συμβατά με τον επενδυτικό ορίζοντα και το προφίλ συγκεκριμένων επενδυτών. Η επένδυση σε ορισμένα χρηματοοικονομικά στοιχεία μπορεί να ενέχει σημαντικούς κινδύνους και κόστος ευκαιρίας.

Οι αναγνώστες του συγκεκριμένου εγγράφου είναι αποκλειστικά υπεύθυνοι στο να επιβεβαιώνουν την εγκυρότητα των παρεχομένων πληροφοριών καθώς επίσης και να ενημερώνονται για τυχόν αναθεωρήσεις οικονομικών μεγεθών και εκτιμήσεων που λαμβάνουν χώρα.

Με τη χρήση του συγκεκριμένου εγγράφου συμφωνείτε ότι η FASTFINANCE Α.Ε.Π.Ε.Υ. δεν έχει καμία ευθύνη σχετικά με ζημιές και κόστη ευκαιρίας που απορρέουν είτε άμεσα είτε έμμεσα από την αξιοποίηση του παρόντος ενημερωτικού υλικού.



---

**Λεωφ. Αμφιθέας 23**  
**175 64 Π. Φάληρο**  
**T: 210 931 8901**  
**[info@fastfinance.gr](mailto:info@fastfinance.gr)**