



Weekly Overview & Charts

JANUARY 2 2024

Περιεχόμενα

Greek Market Overview	1
FTSE 25 Large Cap	1
General Index ASE	5
EUR.USD spot	7
S&P 500 spot	8
Dow Jones 30 spot	
DAX 30 spot	
GOLD/USD spot	9
Disclaimer	10

Greek Market Overview

Όλα δείχνουν ότι το 2024 θα είναι ακόμα μία πολύ καλή χρονιά για την Ελλάδα.

Η εβδομάδα έκλεισε με οριακά κέρδη και τρίτο συναπτό εβδομαδιαίο κερί με το 1300 να συνεχίζει να προβληματίζει βραχυπρόθεσμα. Παρόλα αυτά η χρονιά ήταν από τις πιο κερδισμένες των τελευταίων αρκετών ετών με τον ΓΔ να είναι και πρωταθλητής σε απόδοση σε παγκόσμιο επίπεδα σε χώρες με σταθερό νόμισμα. Μάλιστα αν κάποιος δει και το ΑΕΠ της χώρας ήταν και από τις λίγες οικονομίες που έκλεισαν με τόσο σημαντική αύξηση του ΑΕΠ κάτι που δικαιολογεί εύκολα τις αποδόσεις του.

Το 2023 εκτός από κέρδη άφησε πίσω του πολλά εταιρικά νέα που συνεισέφεραν σημαντικά στην ορμή της αγοράς με μία πραγματική οικονομία από άλλες εποχές που σχεδόν είχαμε ξεχάσει την τελευταία 10ετία. Δύσκολα δεν θα ακολουθήσει μία ακόμα καλή και γιατί όχι καλύτερη χρονικά με νέα deals και νέα αλλά και καλύτερα αποτελέσματα από τις εισηγμένες αλλά και πολύ καλές επιδόσεις από την πραγματική οικονομία. Τα Ευρωπαϊκά κεφάλαια που αναμένονται το 2024 είναι σημαντικά υψηλότερα από την χρονιά που πέρασε ενώ όσο η ψυχολογία φτιάχνει οι συμμετέχοντες σε όλα τα επίπεδα της οικονομίας αυξάνονται εκθετικά. Όλο αυτό το σκηνικό που φαίνεται ότι στήνεται δεν έχει μαζί του τον τραπεζικό κλάδο στο ευρύ επενδυτικό κοινό που διψάει για δανεισμό και επενδύσεις. Αυτό σταδιακά ανοίγει με τον κλάδο να θέλει να δανείσει όλο και περισσότερο την αγορά. Ήδη ο κλάδος για πρώτη φορά θα καταφέρει να μοιράσει και μερίσματα στους μετόχους κάτι που έχουν να δούμε πάνω από μία 15ετία. Αν τώρα δούμε το δεύτερο εξάμηνο μία αποκλιμάκωση των επιτοκίων τότε τα πράγματα θα γίνουν ακόμα πιο θετικά για την οικονομία.

Τεχνικά η ζώνη του 1300 εμποδίζει βραχυπρόθεσμα τον ΓΔ και μία κατοχύρωση θα μπορέσει να δώσει και πάλι κίνηση στο πολύ σημαντικό 1330-1350. Το στατιστικό ράλι στην αρχή της χρονιάς θα μπορούσε να βοηθήσει σημαντικά και να δείξει και την δυναμι-

κή της αγοράς από την αρχή του χρόνου. Η ζώνη του 1270 είναι στήριξη με το στοπ μας να είναι το 1258 επίπεδο που δεν θα θέλαμε να χάσουμε μιας και θα ανέκοπτε την καλή εικόνα του τελευταίου διαστήματος.

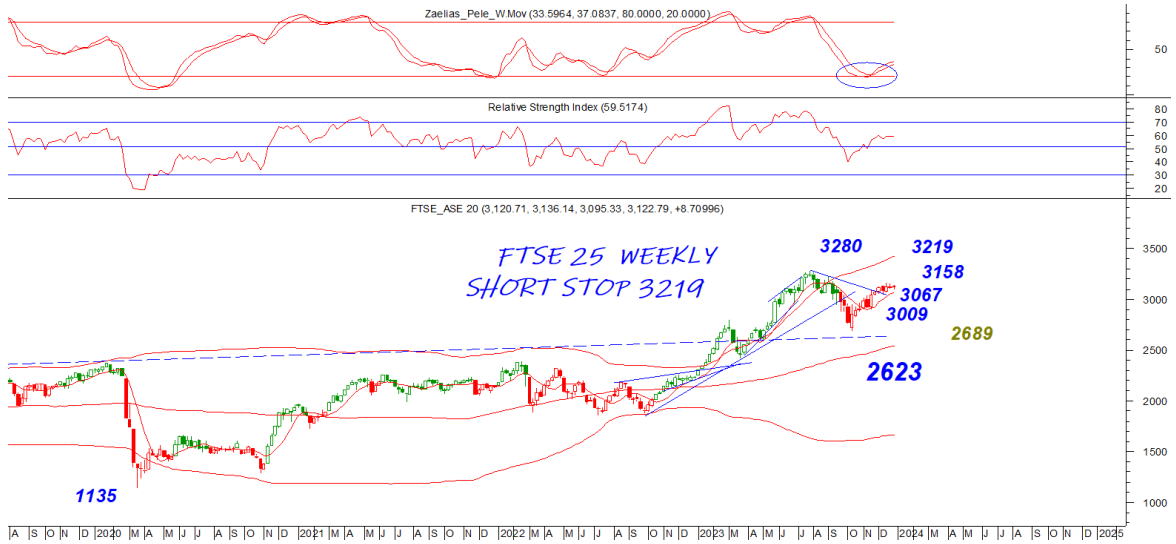
Στα στατιστικά για το 2023 ο ΓΔ κέρδισε 39,08%, ο Ftse25 38,7%, ο τραπεζικός 65,73% και ο ftsem 59,47%. Από τις επιλογές μας πρωταθλητής έτους είναι η INTPAKAT με 213% απόδοση με την CENERGY 137%. Πιο πίσω η INTEAL με 83% και ο ΜΥΤΙΛ με 79%. Οι επιλογές μας υπέρ απέδωσαν έναντι του ΓΔ 11,88% με την απόδοση τους για το 2023 να είναι 50,96%. Να θυμίσουμε ότι η απόδοση είναι στατική χωρίς να έχουν υπολογιστεί τα κέρδη που έχουν δοθεί από τα σήματα μας καθ' όλη την διάρκεια της χρονιάς αλλά και τα μερίσματα που έχουν κόψει οι εταιρίες.

Να σημειωθεί ότι το μεικτό αμοιβαίο της FAST FINANCE GROWTH & INCOME είχε απόδοση της τάξεως του 27,20% θυμίζοντας ότι το 70% του κεφαλαίου απαρτίζεται από Ελληνικά ομόλογα και μόλις το 30% από μετοχές. Ουσιαστικά κατάφερε να βρεθεί στις πρώτες θέσεις σε αποδόσεις στον κλάδο των μεικτών αμοιβαίων κεφαλαίων στην Ελλάδα.

Πλέον μπαίνουμε σε μία χρονιά που όπως όλα δείχνουν θα έχει σημαντικές συγκινήσεις και αποδόσεις ενώ το πιο σημαντικό είναι ότι θα προσεγγίσει ακόμα περισσότερους συμμετέχοντες στην αγορά. Να πούμε πως χωρίς σχέδιο μελέτη και επιμονή δεν μπορούμε να κερδίσουμε την αγορά ενώ θα πρέπει να βγάλουμε εκτός της όποια ψυχολογία θα μας φέρουν τα γεγονότα. Η αγορά έχει αποδείξει ότι κινείται συνήθως ανάποδα από την ψυχολογία. Να θυμίσουμε ότι ο πόλεμος απλά έδωσε σημαντικά κέρδη στους συμμετέχοντες ενώ κάθε φορά που είχαμε μία αναβάθμιση απλά έδινε διόρθωση στην αγορά. Επίσης πρέπει να αναγνωρίζουμε έγκαιρα τα λάθη μας και να τα διορθώνουμε ενώ ακόμα πιο σημαντικό είναι να ακολουθούμε έγκαιρα τα τεχνικά σήματα μας μιας και δεν έχει νόημα να μελετάμε τεχνικά τι περιμένουμε και στο τέλος να μπαίνει η ψυχολογία στην μέση που μας κατευθύνει. Το όποιο σχέδιο έχει ο καθένας είτε τεχνικό ή ακόμα και fundamental είναι και το πιο σωστό όσα λάθη και να κάνει. Τέλος ακόμα πιο σημαντικό είναι οι σωστές επιλογές που συνήθως δίνουν αποδόσεις στον χρόνο που θέλουν αυτές και όχι σε αυτόν που εμείς φανταζόμαστε. Καλή χρονιά να έχουμε με υγεία και πολλά κέρδη!!!

FTSE 25 | Large Cap

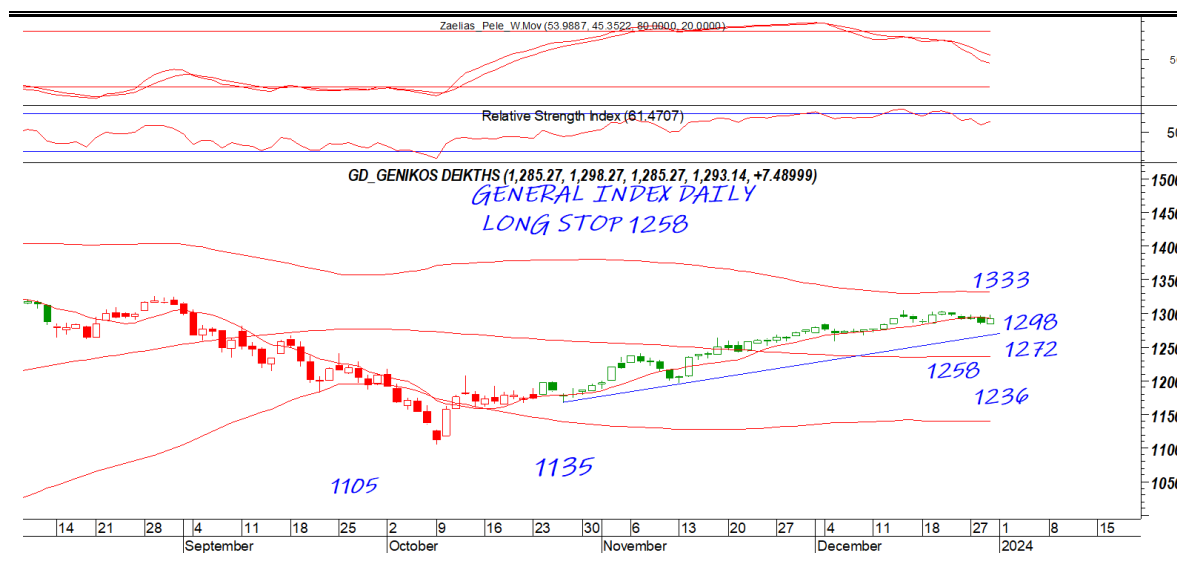
Το 2023 η αγορά έδωσε 38,7% απόδοση στον Ftse25 που απαρτίζεται από τις 25 μεγαλύτερες εταιρίες του Ελληνικού χρηματιστηρίου. Η αλήθεια είναι ότι τέτοια απόδοση είχαμε να δούμε αρκετά χρόνια με το σημαντικό νέο δεδομένο να είναι η απόδοση του τραπεζικού που συνετέλεσε τα μέγιστα στην απόδοση. Το 3047 και 3089 είναι να τα δύο βασικά κοντινά μας επίπεδα μιας με το στοπ μας να είναι στην παρούσα στο 3043 σε κλείσιμο ημέρας. Μία κατοχύρωση του 3089 θα μπορούσα να μας φέρει στο 3130 σε πρώτη φάση και στο 3330 σε δεύτερη. Όλα δείχνουν ότι και το 2024 θα είναι μία καλή και κερδοφόρος χρονιά. Ο τραπεζικός το 2024 προσέφερε κέρδη της τάξεως του 65,8% με το πιο σημαντικό δεδομένο να είναι η αλλαγή της μεσομακροπρόθεσμης τάσης του σε ανοδική αλλά και ότι πλέον το Ελληνικό δημόσιο θα απεμπλακεί τελείως από τον κλάδο μέσα στο 2024. Τεχνικά έχει σημαντική στήριξη στις 1049 μονάδες με το 1026 να είναι το στοπ μας. Από την άλλη μία κατοχύρωση του 1071 θα μπορούσε να τον φέρει στο 1117 επίπεδο αν μη τι άλλο. Το 2024 αναμένουμε αντίστοιχα μεγάλες συγκινήσεις στον κλάδο

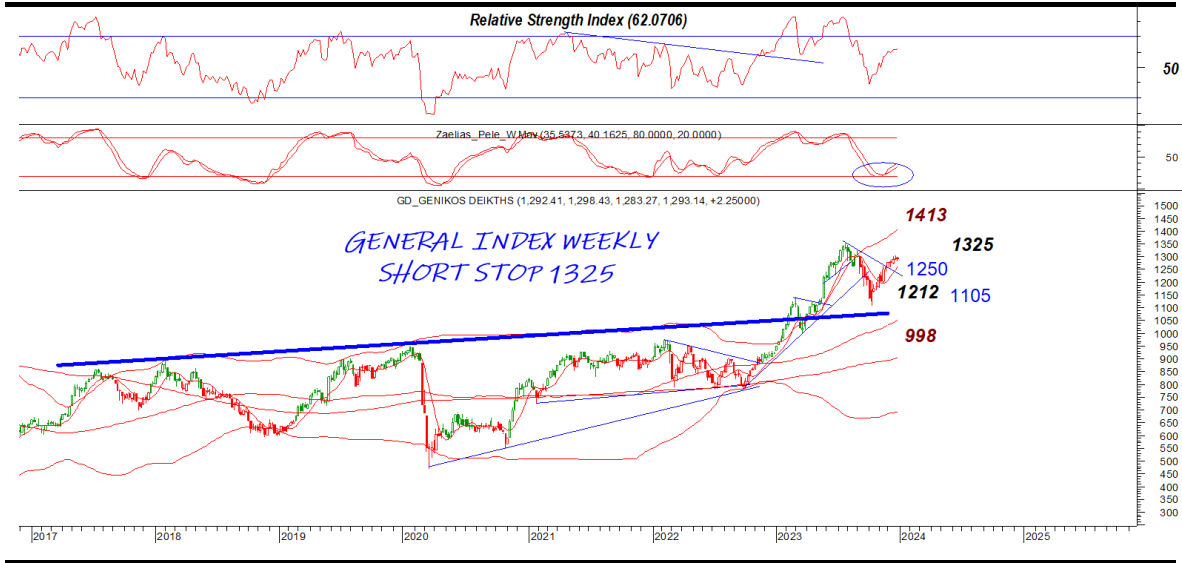


General Index | ASE

Το 2024 μοίρασε απλόχερα κέρδη της τάξεως του 39,1% στον ΓΔ με την Ελληνική αγορά να βγαίνει πρώτη σε αποδόσεις σε παγκόσμιο επίπεδο στις αγορές με σταθερό νόμισμα. Η χρονιά μπορεί να μην τερμάτισε στα υψηλά έτους στην ζώνη του 1350 αλλά στις παρυφές του 1300 αφήνοντας σημαντικό αέρα για το 2024. Το 1298 και το 1272 είναι τα δύο βασικά μας επίπεδα με το στοπ στο 1258 σε κλείσιμο μέρας. Μία κατοχύρωση του 1298 θα μπορούσε να μας φέρει στην ζώνη του 1330. Σε μεγάλη εικόνα και εφόσον καταφέρει τα νέα ψηλά μπορούμε να στοχεύσουμε στην ζώνη του 1600.

DAILY POSITION LONG
STOP 1258





EUR.USD | spot

Το Ευρώ το 2023 κατάφερε να κλείσει με μικρά κέρδη της τάξεως του 3% αφήνοντας ανοιχτούς λογαριασμούς για το 2024. Πλέον

DAILY POSITION LONG
STOP 10723

παλεύει να σταθεροποιηθεί πάνω από το 110 επίπεδο και εφόσον καταφέρει να κατοχυρώσει το 11140 ανοίγει ο δρόμος για το 113. Το 11016 κοντινή στήριξη με το 10960 να είναι και μεγάλη ανοχή στήριξης στην παρούσα. Κατοχύρωση του 11076 μπορεί να δώσει συνέχιση στο 11140



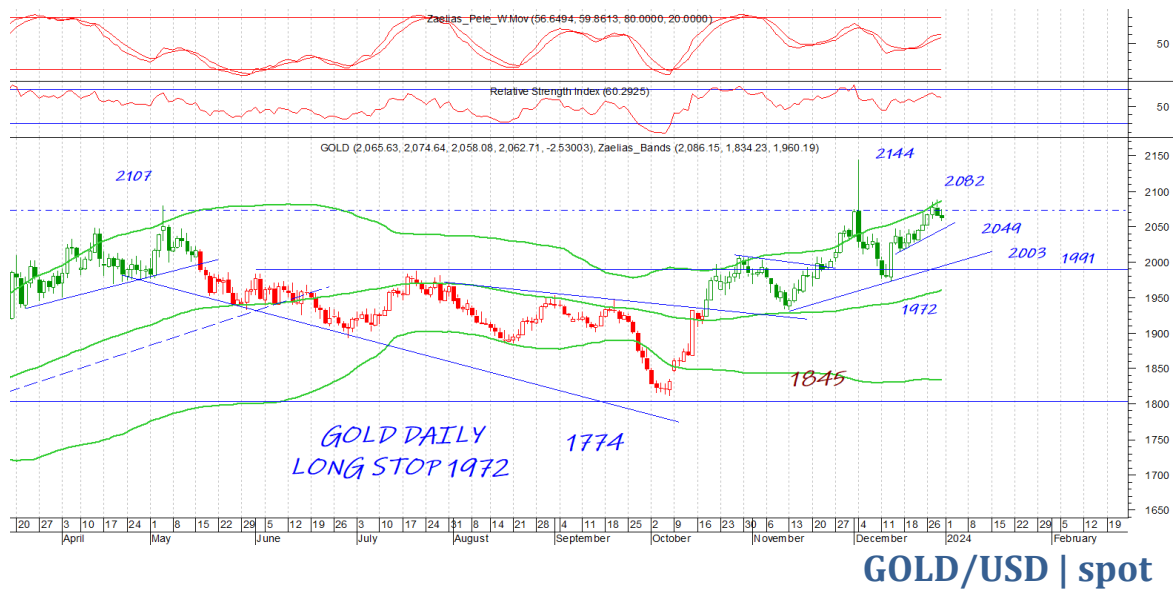
S&P 500 | spot

Πολλοί μετά την τελευταία μεγάλη διόρθωση στο 4100 προεξόφλησαν βιαστικά ότι ο s&p τελείωσε την άνοδο παρόλα αυτά αυτός αποφάσισε τέλος έτους να κλείσει πολύ κοντά στα ιστορικά του υψηλά με κέρδη που πλησίασαν το 25%. Η αλήθεια είναι ότι η αγορά προεξόφλησε βιαστικά ότι οι μειώσεις επιτοκίων θα έρθουν με μεγάλη πιθανότητα κάνοντας το μεγάλο ράλι 20% του τελευταίου διμήνου. Το 4800 θέλει την απαραίτητη προσοχή παρόλα αυτά μία κατοχύρωση θα μπορούσε να δώσει κίνηση στην ζώνη του 4950. Το 4750 είναι κοντινή επιθετική στήριξη που κατοχύρωση σε κλείσιμο θα μπορούσε να μας στείλει στην ζώνη του 4640

DAILY POSITION	LONG
STOP	4103



Το 2023 έδωσε νέα ιστορικά υψηλά στο χρυσάφι μιας και πολλά κεφάλαια κινούνται αμυντικά προς αυτή την κατεύθυνση. Όλα δείχνουν ότι ο χρυσός έχει ανοίξει τον δρόμο για πολύ υψηλότερα επίπεδα με το 2024 να είναι η χρονικά εκείνη που μπορεί να κάνει στην διαφορά. Στην παρούσα κάνει προσπάθεια να δέσει το επίπεδο των 2000 δολαρίων. Το 2049 και 2082 είναι κοινά επίπεδα με το 2003 και 2144 επόμενα. Το στοπ στην παρούσα στο 1972 σε κλείσιμο ημέρας.



GOLD/USD | spot

DAILY POSITION	LONG
STOP	1972

Disclaimer

Το παρόν δεν αποτελεί σύσταση επενδυτικής στρατηγικής αναφορικά με χρηματοπιστωτικά μέσα ή εκδότες χρηματοπιστωτικών μέσων και δεν περιέχει την οποιαδήποτε γνώμη σχετικά με την παρούσα ή μελλοντική αξία χρηματοπιστωτικών μέσων. Πρόκειται για ένα έγγραφο που έχει συνταχθεί από την FASTFINANCE Α.Ε.Π.Ε.Υ. με σκοπό την παροχή γενικής ενημέρωσης στους πελάτες της σχετικά με την τρέχουσα κατάσταση των χρηματαγορών. Το παρόν έγγραφο διανέμεται δωρεάν και τα πνευματικά του δικαιώματα ανήκουν εξ ολοκλήρου στην FASTFINANCE Α.Ε.Π.Ε.Υ.

Οι πληροφορίες και οι απόψεις στο συγκεκριμένο έγγραφο είναι για ενημέρωση του αναγνώστη και μόνο. Η FASTFINANCE Α.Ε.Π.Ε.Υ. δεν παρέχει καμία εγγύηση σχετικά με την ακρίβεια και την πληρότητα των πληροφοριών και των εκτιμήσεων σε αυτό το έγγραφο. Οι πληροφορίες προέρχονται από πηγές που θεωρούνται αντικειμενικά αξιόπιστες, χωρίς η FASTFINANCE Α.Ε.Π.Ε.Υ. να έχει επιβεβαιώσει την εγκυρότητα των πληροφοριών και των πηγών αυτών. Στο παρόν έγγραφο υπάρχουν πληροφορίες και εκτιμήσεις οι οποίες ενδεχομένως να αναθεωρηθούν σημαντικά μετά την κυκλοφορία του συγκεκριμένου εγγράφου είτε λόγω αναθεώρησης των οικονομικών μεγεθών από τις αρμόδιες αρχές, είτε επειδή οι εκτιμήσεις αναθεωρούνται με βάση νέες εξελίξεις και τάσεις στις οικονομίες και τις αγορές.

Στο παρόν έγγραφο ενδεχομένως να γίνεται αναφορά σε συγκεκριμένα χρηματοοικονομικά στοιχεία τα οποία μπορεί να μην είναι συμβατά με τον επενδυτικό ορίζοντα και το προφίλ συγκεκριμένων επενδυτών. Η επένδυση σε ορισμένα χρηματοοικονομικά στοιχεία μπορεί να ενέχει σημαντικούς κινδύνους και κόστος ευκαιρίας.

Οι αναγνώστες του συγκεκριμένου εγγράφου είναι αποκλειστικά υπεύθυνοι στο να επιβεβαιώνουν την εγκυρότητα των παρεχομένων πληροφοριών καθώς επίσης και να ενημερώνονται για τυχόν αναθεωρήσεις οικονομικών μεγεθών και εκτιμήσεων που λαμβάνουν χώρα.

Με τη χρήση του συγκεκριμένου εγγράφου συμφωνείτε ότι η FASTFINANCE Α.Ε.Π.Ε.Υ. δεν έχει καμία ευθύνη σχετικά με ζημιές και κόστη ευκαιρίας που απορρέουν είτε άμεσα είτε έμμεσα από την αξιοποίηση του παρόντος ενημερωτικού υλικού.



Λεωφ. Αμφιθέας 23
175 64 Π. Φάληρο
T: 210 931 8901
info@fastfinance.gr