



## Weekly Overview & Charts

JUNE 3 2024

## Περιεχόμενα

Greek Market Overview .....	1
FTSE 25   Large Cap .....	1
General Index   ASE .....	4
EUR.USD   spot .....	6
S&P 500   spot .....	7
Dow Jones 30  spot .....	
DAX 30   spot .....	
GOLD/USD   spot .....	8
Disclaimer .....	9



## Greek Market Overview

**Έρχεται θερμό καλοκαίρι...**

Σημαντική διόρθωση της τάξεως του 3.5% για τον ΓΔ και του 5% για τον τραπεζικό έδωσε η εβδομάδα που πέρασε. Η διάσπαση του 1470 έδωσε την τεχνική αφορμή για να βγουν πωλητές. Πλέον η αγορά έχει μπει στην ζώνη στηρίξεων του 1415-1435 με τις πιθανότητες να δούμε μία αντίδραση στην ζώνη του 1475-1485 να είναι μεγάλες. Το κλείσιμο της εβδομάδας λόγω MSCI έδωσε την αφορμή η αγορά να σηκώσει μεγάλο όγκο συναλλαγών με πολλά χαρτοφυλάκια να αλλάζουν σταθμίσεις. Οι αναδιαρθρώσεις μας έχουν συνηθίσει να δίνουν σημαντικά υψηλά ή σημαντικά χαμηλά.

Το μόνο σίγουρο είναι ότι στην όλη κίνηση της αγοράς θα πρέπει να αναζητάμε τους τίτλους που μας ενδιαφέρουν ακολουθώντας ξεχωριστά τεχνικά την εικόνα τους και όχι να βλέπουμε τι κάνει ο ΓΔ και μόνο. Το καλοκαίρι του 2024 θα είναι το πιο πλούσιο των τελευταίων τουλάχιστον 10 ετών σε μερίσματα μιας και τραπεζικός και ΔΕΗ επανέρχονται μετά από χρόνια με μερισματικές αποδόσεις.

Μπορεί η εβδομάδα να έκλεισε με σημαντικές απώλειες παρόλα αυτά ο μήνας στον τραπεζικό έκλεισε με οριακά κέρδη και ο ΓΔ με απώλειες κοντά στο 1%. Οι διορθώσεις είναι υγεία για την αγορά και πλέον η προσφορά απορροφάτε εύκολα. Άλλωστε έχουμε σχολιάσει πως στην bull market έχουμε σπάνια και χαρακτηρίζονται από την ταχύτητα τους.

Η Ευρώπη περιμένει με ανυπομονησία την ΕΚΤ στην συνεδρίαση της Τετάρτης με το μεγαλύτερο μέρος να συγκλίνει ότι θα δούμε την πρώτη μείωση επιτοκίων κατά 25 μονάδες βάσης. Αυτό είναι λίγο έως πολύ προ εξοφλημένο οπότε η ομιλία και οι εκτιμήσεις για τις επόμενες δηλώσεις θα παίξουν μεγαλύτερο ρόλο στις αγορές.

Στα στατιστικά μας τώρα ο ΓΔ κερδίζει 10,73% από αρχές έτους με τον FTSE25 10,6%, τον τραπεζικό 16,96% και την μεσαία κεφαλαιοποίηση να υπό αποδίδει με 4,18% κέρδη. Οι επιλογές μας τρέχουν με 13,8% υπέρ αποδίδοντας 3,08% του ΓΔ. Από της επιλογές μας τώρα η REAL τρέχει με 50%, η PERFORMANCE τρέχουν με 51% κέρδη η Εθνική με την ΓΕΚΤΕΡΝΑ ακολουθούν με 27% και πιο πίσω στο 25% έχουμε τον τίτλο της EURO-BANK.

Στην διόρθωση που έβγαλε η τελευταία εβδομάδα ο πιο αμυντικός κλάδος ήταν αυτός του ftsem γεγονός που μπορεί να δώσει και κλείσιμο της ψαλίδας με τους υπόλοιπους το επόμενο διάστημα. Από την άλλη τόσο ο τραπεζικός όσο και ο ΓΔ πλησιάζουν σε πολύ σημαντικά επίπεδα για να μας δώσουν αντίδραση. Το μόνο σίγουρο είναι ότι εκτός από υψηλές θερμοκρασίες λόγω καλοκαιριού θα έχουμε αντίστοιχα και υψηλό ενδιαφέρον για την αγορά και το volatility που θα ακολουθήσει.

## FTSE 25 | Large Cap

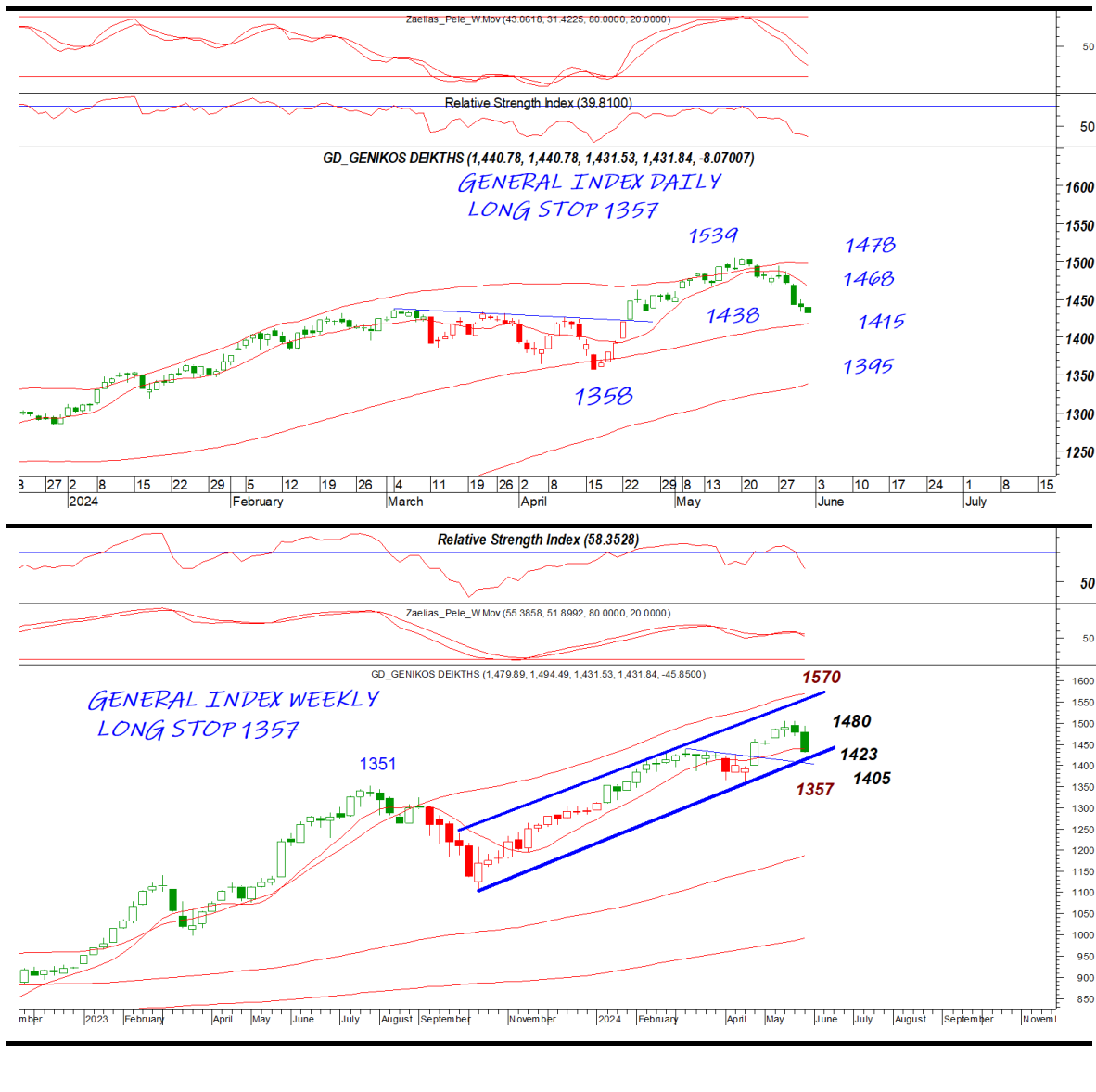
Τα 3416-3434 είναι κύρια στήριξη στην μεγάλη κεφαλαιοποίηση κα με μεγάλες πιθανότητες να δούμε μία ανοδική προσπάθεια με το 3560-3588 να είναι και οι πρώτες σημαντικές αντιστάσεις. Ο τραπεζικός αντίστοιχα έχει σημαντική στήριξη στην ζώνη του 1228 που έχει όλες τις πιθανότητες να δοκιμάσει το 1264 ή το 1299. Σε περίπτωση που το 1228 χαθεί και μόνο θα δούμε μία κίνηση προς το χαμηλό του Απριλίου

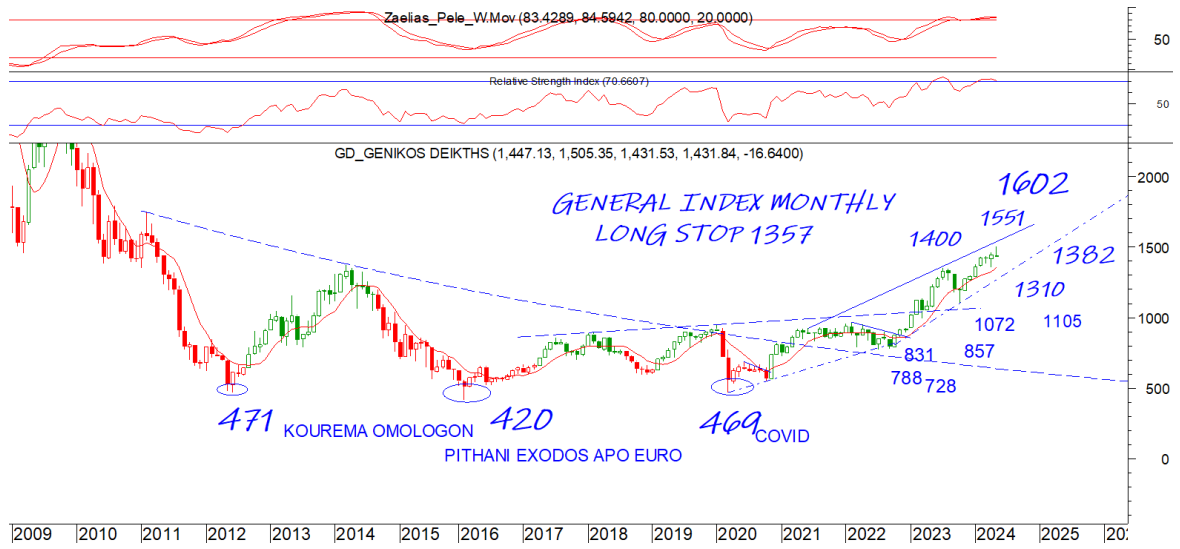


## General Index | ASE

Πλέον ο ΓΔ έχει μπει στην ζώνη στήριξης του 1415-1435 επίπεδο που έχει όλες τις πιθανότητες να δώσει αντίδραση. Μία κατόχηση σε κλείσιμο του 1415 και μόνο θα μπορούσε να δοκιμάσει και πάλι τα χαμηλά του Απριλίου. Το 1468 και 1478 είναι τα δύο πιθανά επίπεδα που θα δοκιμάσει σαν αντιστάσεις σε περίπτωση που πάρει σάρκα και οστά η αντίδραση.

DAILY POSITION LONG  
STOP 1357







## EUR.USD | spot

Η διαδρομή του 108-10880 συνεχίζεται με το ζεύγος να περιμένει την ΕΚΤ για να μας δώσει την λύση της συσσώρευσης. Το 10680 και 10945 είναι τα δύο επίπεδα που θα πληρώσει μία κατοχύρωση των παραπάνω

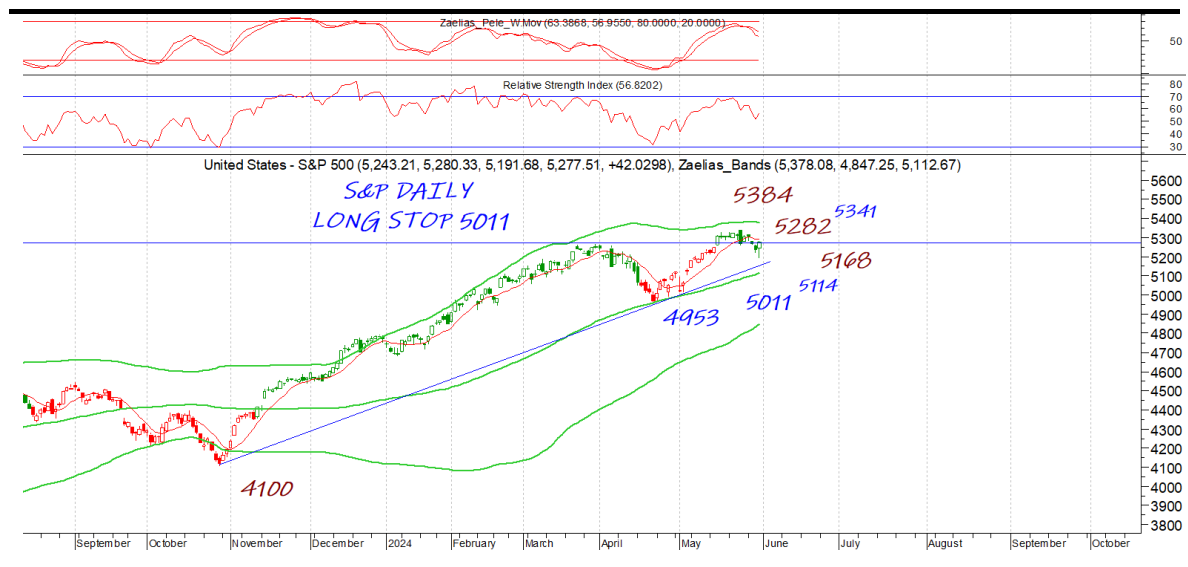
DAILY POSITION SHORT  
STOP 10980



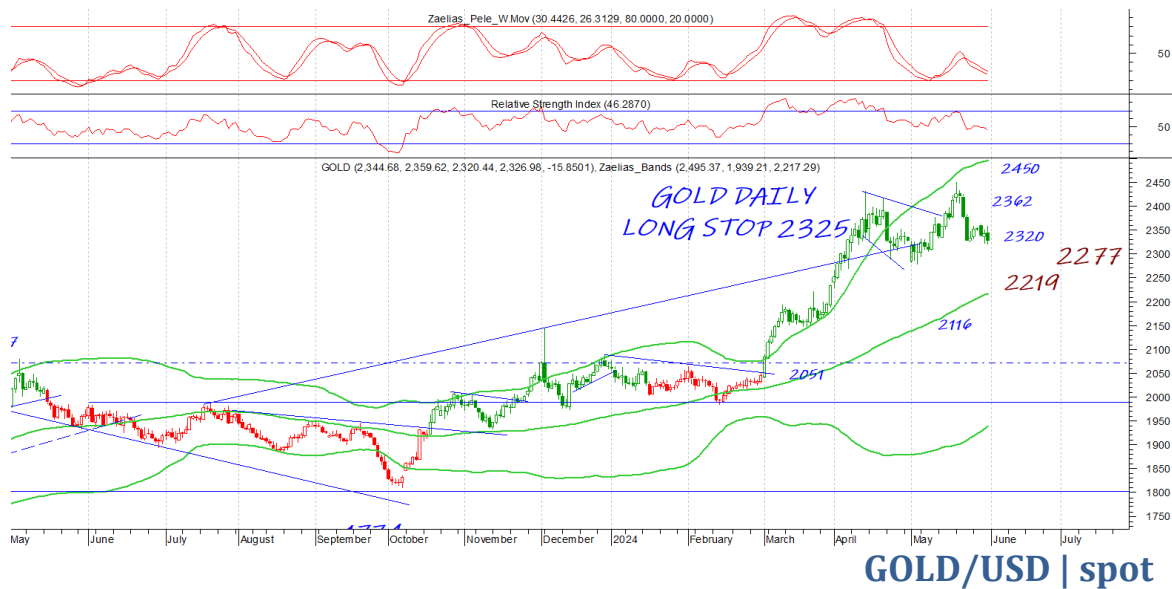
## S&P 500 | spot

Το 5285 είναι κοντινή αντίσταση που κατοχύρωση σε κλείσιμο μπορεί να δοκιμάσει και πάλι το 5340 ή και το 5378. Το 5168 είναι κύρια στήριξη που αντίστοιχα διάσπαση θα μας φέρει αν μη τι άλλο στο 5112

DAILY POSITION LONG  
STOP 5011



Το 2325 είναι το νέο μας στοπ σε κλείσιμο ημέρας για το χρυσάφι. Αν το χάσει θα τεστάρει και το 2277 που είναι και πρόσφατο χαμηλό του σχηματισμού. Το 2362 κοντινή αντίσταση που διάσπαση θα μπορούσε να μας δώσει και πάλι το 2450



DAILY POSITION	LONG
STOP	2325

## Disclaimer

Το παρόν δεν αποτελεί σύσταση επενδυτικής στρατηγικής αναφορικά με χρηματοπιστωτικά μέσα ή εκδότες χρηματοπιστωτικών μέσων και δεν περιέχει την οποιαδήποτε γνώμη σχετικά με την παρούσα ή μελλοντική αξία χρηματοπιστωτικών μέσων. Πρόκειται για ένα έγγραφο που έχει συνταχθεί από την FASTFINANCE Α.Ε.Π.Ε.Υ. με σκοπό την παροχή γενικής ενημέρωσης στους πελάτες της σχετικά με την τρέχουσα κατάσταση των χρηματαγορών. Το παρόν έγγραφο διανέμεται δωρεάν και τα πνευματικά του δικαιώματα ανήκουν εξ ολοκλήρου στην FASTFINANCE Α.Ε.Π.Ε.Υ.

Οι πληροφορίες και οι απόψεις στο συγκεκριμένο έγγραφο είναι για ενημέρωση του αναγνώστη και μόνο. Η FASTFINANCE Α.Ε.Π.Ε.Υ. δεν παρέχει καμία εγγύηση σχετικά με την ακρίβεια και την πληρότητα των πληροφοριών και των εκτιμήσεων σε αυτό το έγγραφο. Οι πληροφορίες προέρχονται από πηγές που θεωρούνται αντικειμενικά αξιόπιστες, χωρίς η FASTFINANCE Α.Ε.Π.Ε.Υ. να έχει επιβεβαιώσει την εγκυρότητα των πληροφοριών και των πηγών αυτών. Στο παρόν έγγραφο υπάρχουν πληροφορίες και εκτιμήσεις οι οποίες ενδεχομένως να αναθεωρηθούν σημαντικά μετά την κυκλοφορία του συγκεκριμένου εγγράφου είτε λόγω αναθεώρησης των οικονομικών μεγεθών από τις αρμόδιες αρχές, είτε επειδή οι εκτιμήσεις αναθεωρούνται με βάση νέες εξελίξεις και τάσεις στις οικονομίες και τις αγορές.

Στο παρόν έγγραφο ενδεχομένως να γίνεται αναφορά σε συγκεκριμένα χρηματοοικονομικά στοιχεία τα οποία μπορεί να μην είναι συμβατά με τον επενδυτικό ορίζοντα και το προφίλ συγκεκριμένων επενδυτών. Η επένδυση σε ορισμένα χρηματοοικονομικά στοιχεία μπορεί να ενέχει σημαντικούς κινδύνους και κόστος ευκαιρίας.

Οι αναγνώστες του συγκεκριμένου εγγράφου είναι αποκλειστικά υπεύθυνοι στο να επιβεβαιώνουν την εγκυρότητα των παρεχομένων πληροφοριών καθώς επίσης και να ενημερώνονται για τυχόν αναθεωρήσεις οικονομικών μεγεθών και εκτιμήσεων που λαμβάνουν χώρα.

Με τη χρήση του συγκεκριμένου εγγράφου συμφωνείτε ότι η FASTFINANCE Α.Ε.Π.Ε.Υ. δεν έχει καμία ευθύνη σχετικά με ζημιές και κόστη ευκαιρίας που απορρέουν είτε άμεσα είτε έμμεσα από την αξιοποίηση του παρόντος ενημερωτικού υλικού.



---

**Λεωφ. Αμφιθέας 23**  
**175 64 Π. Φάληρο**  
**T: 210 931 8901**  
**[info@fastfinance.gr](mailto:info@fastfinance.gr)**