



Weekly Overview & Charts

March 4 2025

Περιεχόμενα

Greek Market Overview	1
FTSE 25 Large Cap	1
General Index ASE	6
EUR.USD spot	8
S&P 500 spot	9
Dow Jones 30 spot	
DAX 30 spot	
GOLD/USD spot	10
Disclaimer	14

Greek Market Overview

Τραπεζικό Rebalancing

Χρειάστηκαν εννέα εβδομάδες για να διορθώσει ο Γενικός Δείκτης (ΓΔ), και ακόμα κι αυτή η διόρθωση ήταν "κουτσή", καθώς έκλεισε με μικρές απώλειες, ενώ ο τραπεζικός δείκτης συνεχίζει να εκπλήσσει θετικά με την τάση του. Το rebalancing έδειξε ξεκάθαρα ότι η ροή του χρήματος κατευθύνεται κυρίως προς τον τραπεζικό κλάδο. Υπενθυμίζουμε ότι, ακόμα και από τεχνική άποψη, οι τραπεζικές μετοχές βρίσκονται αισθητά πίσω σε σχέση με τις υπόλοιπες, παρουσιάζοντας διαφορετική συμπεριφορά και beta.

Οι "Κασσάνδρες" προέβλεπαν διόρθωση λόγω μείωσης των επιτοκίων, ωστόσο οι τραπεζικές μετοχές κατάφεραν να σημειώσουν κέρδη της τάξεως του 16% μέσα στο πρώτο τρίμηνο. Οι βασικοί παράγοντες που στηρίζουν τη θετική εικόνα του κλάδου είναι η πιστωτική επέκταση και οι υψηλές μερισματικές αποδόσεις. Επιπλέον, το 2024 ήταν η χρονιά κατά την οποία το ΤΧΣ σχεδόν μηδένισε τη συμμετοχή του στον τραπεζικό κλάδο.

Οικονομικός Πόλεμος και Γεωπολιτικές Εξελίξεις

Ο οικονομικός πόλεμος των δασμών που επιχειρεί η Αμερική, σε συνδυασμό με την "καουμπόικη" διπλωματική της στάση, φαίνεται πως θα βλάψει κυρίως την ίδια. Ο Τραμπ αντιμετωπίζει την Αμερική σαν προσωπική του επιχείρηση, ασκώντας παράλληλα κακή διπλωματία στις διεθνείς σχέσεις. Ενδεχομένως να αποκομίσει κάποια ανταλλάγματα, ωστόσο είναι πιθανό να χάσει την εμπιστοσύνη των συνομιλητών του, κάτι που αποτελεί κρίσιμο συστατικό όχι μόνο για την οικονομία, αλλά και για τη σταθερότητα των κοινωνιών.

Πολιτικές Εξελίξεις και Κυβερνητική Απόδοση

Η μαζική συγκέντρωση για την τραγωδία στα Τέμπη ελπίζουμε να "ξύπνησε" την κυβέρνηση, υπενθυμίζοντάς της ότι απαιτείται μεγαλύτερη αποτελεσματικότητα σε όλα τα επίπεδα. Δεν αρκεί ένας ευρύς ανασχηματισμός και ένα απλό ανακάτεμα προσώπων. Χρειάζονται νέα στελέχη και αύξηση της συμμετοχής εξωκοινοβουλευτικών παραγόντων, αν θέλουμε να επιταχυνθούν οι μεταρρυθμίσεις.

Αγορές και Επενδυτικό Κλίμα

Το τραπεζικό ράλι έχει αφήσει εκτός αρκετούς επενδυτές, οι οποίοι ρευστοποίησαν νωρίτερα και τώρα αναζητούν το κατάλληλο σημείο επανεισόδου. Οι όποιες εκροές του προηγούμενου διαστήματος απορροφήθηκαν εύκολα, και είναι σαφές ότι η αγορά δεν πρόκειται να επιτρέψει εύκολη επανατοποθέτηση σε χαμηλότερα επίπεδα.

Τα εταιρικά αποτελέσματα συνεχίζουν να εκπλήσσουν θετικά, με πιο πρόσφατο παράδειγμα την Alpha Bank, η οποία αποτιμήθηκε θετικά στη συνεδρίαση της Παρασκευής, επιτυγχάνοντας τον πρώτο μεγάλο στόχο μας. Αυτή την εβδομάδα, αναμένουμε αποτελέσματα από την Τράπεζα της Ελλάδος (ΤΤΕ), την ΕΛΧΑ – η οποία δείχνει καλή συμπεριφορά με αυξημένο τζίρο – και την Optima Bank. Επιπλέον, αναμένουμε την έκθεση της DBRS για την ελληνική οικονομία, υπενθυμίζοντας ότι ήταν ένας από τους πρώτους οίκους που μας επανέφεραν στην επενδυτική βαθμίδα.

Η αγορά έχει αφήσει εκτός ένα μεγάλο μέρος του επενδυτικού κοινού λόγω κακής ψυχολογίας. Ωστόσο, η εμπειρία δείχνει ότι, συνήθως, η ίδια η αγορά αναγκάζει τα κεφάλαια που έμειναν εκτός να μπουν εσπευσμένα, λίγο πριν σημειωθεί κάποια σημαντική διόρθωση, όταν η επενδυτική ψυχολογία βρίσκεται στο ζενίθ.

Τεχνική Ανάλυση και Αποδόσεις

Στο τεχνικό σκέλος, η ζώνη των 1.630 μονάδων αποτελεί κοντινή αντίσταση, ενώ ο μεσοπρόθεσμος στόχος μας παραμένει στην περιοχή των 1.650-1.670 μονάδων. Ένα σημαντικό νέο δεδομένο είναι ότι το stop στο Long για τον τραπεζικό δείκτη έχει πλέον ανέβει στις 1.431 μονάδες σε ημερήσιο κλείσιμο. Αν σημειωθεί ακόμη μία θετική συνεδρίαση, είναι πιθανό τα stop σε δείκτες και μεμονωμένους τίτλους να ανέβουν στα πρόσφατα χαμηλά, όπως στο 1.581 για τον Γενικό Δείκτη.

Η εβδομάδα, πιθανότατα λόγω του rebalancing, ευνόησε κυρίως τις τραπεζικές μετοχές, με την υπόλοιπη αγορά να εμφανίζει πιο αμυντική και διορθωτική συμπεριφορά, συνοδευόμενη από χαμηλούς όγκους συναλλαγών.

Από στατιστική άποψη, οι αποδόσεις για το 2025 έχουν διαμορφωθεί ως εξής:

- **Γενικός Δείκτης:** +9,4%
- **FTSE 25:** +10,42%
- **Τραπεζικός Δείκτης:** +16,02%
- **FTSEM:** +6,54%

Οι επιλεγμένες μετοχές μας αποδίδουν **+8,28%**, σημειώνοντας χαμηλότερη απόδοση κατά **1,12%**. Ξεχωρίζουν:

- **ΙΛΥΔΑ** με **+25%**,
- **Πειραιώς** με **+18%**,
- **Alpha Bank** με **+20%**,
- **Εθνική Τράπεζα** με **+16%**,
- **ΕΛΧΑ** με **+12%**.

Το πρώτο δίμηνο του 2025 έκλεισε με τις καλύτερες εντυπώσεις, υποδηλώνοντας ότι η χρονιά θα προσφέρει σημαντικές επενδυτικές ευκαιρίες, αποδόσεις και έντονες διακυμάνσεις.

FTSE 25 | Large Cap

Ο ftse έκλεισε με οριακές απώλειες και αυτό λόγω της πολύ καλής εικόνας του τραπεζικού κλάδου. Το rebalancing έστειλε κεφάλαια στις τράπεζες με μειώσεις θέσεων σε άλλους τίτλους της μεγάλης κεφαλαιοποίησης. Το 3969 κύρια αντίσταση που μόνο κατοχύρωση μπορεί να δοκιμάσει το 4014 ή το 4065. Το 3864 σημαντική στήριξη που αντίστοιχα μόνο διάσπαση μπορεί να μας φέρει στο 3807. Ο τραπεζικός συνεχίζει για ένατη εβδομάδα να κλείνει με κέρδη έχοντας πληρώσει το 1500 επίπεδο. Το 1521 κοντινή αντίσταση που θέλει την απαραίτητη προσοχή τουλάχιστον βραχυπρόθεσμα με το 1467 κοντινή στήριξη

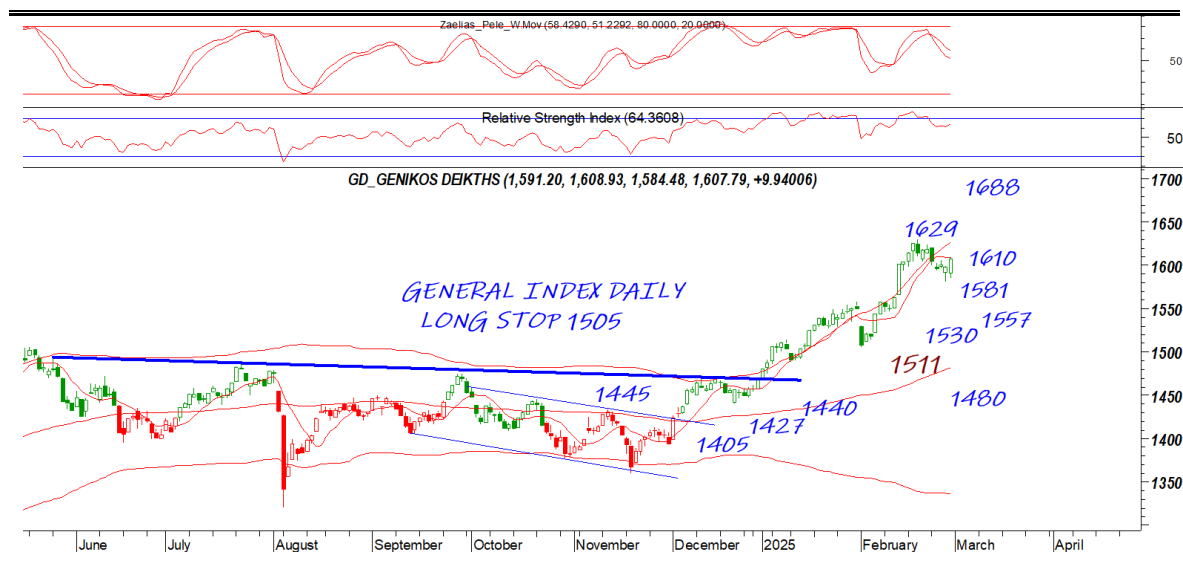
και κύρια το 1439 που πλέον είναι και το νέο στοπ (1431)
στο Long σε ημερήσιο κλείσιμο

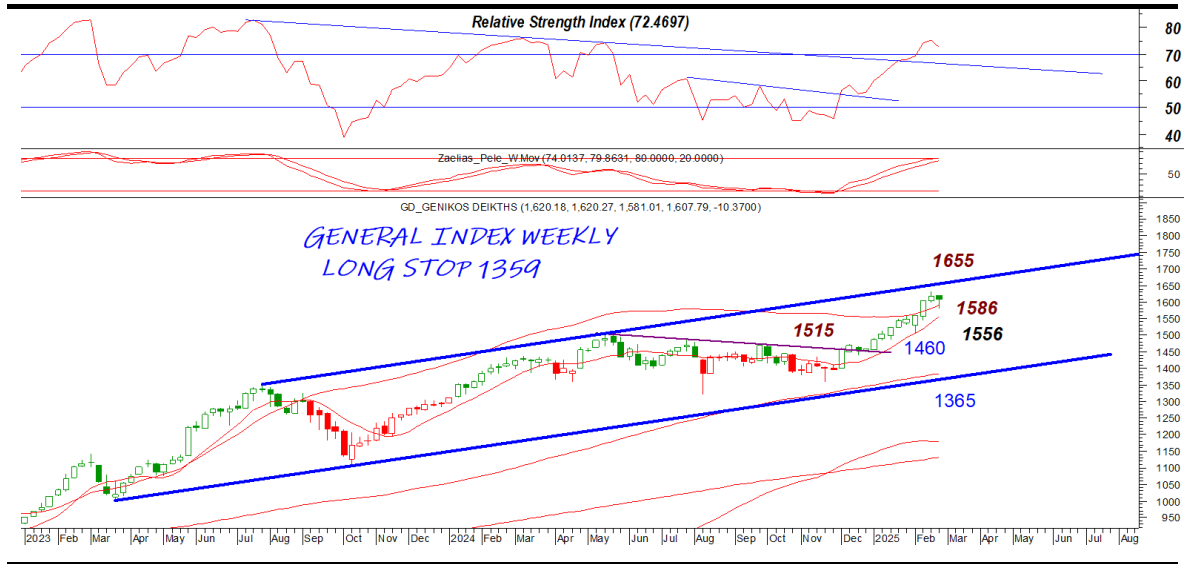




General Index | ASE

Η διάσπαση του 1605 έβγαλε πωλήσεις που στην παρούσα απορροφήθηκαν εύκολα στο 1580. Το 1610 είναι κύρια αντίσταση που κατοχύρωση και μόνο μπορεί να δοκιμάσει το 1630 ή το 1650 επίπεδο. Η εβδομάδα έκλεισε με μικρές απώλειες με τον τραπεζικό να συντηρεί τις τιμές του ΓΔ. Οι αποκλίσεις στο ημερήσιο συνεχίζονται παρόλα αυτά οι τιμές είναι αυτές που κάνουν το ταμείο. Στο εβδομαδιαίο η επιθετική τάση συντηρείται πάνω από το 1580 με το 1650-1680 να είναι ουσιαστικές αντιστάσεις.

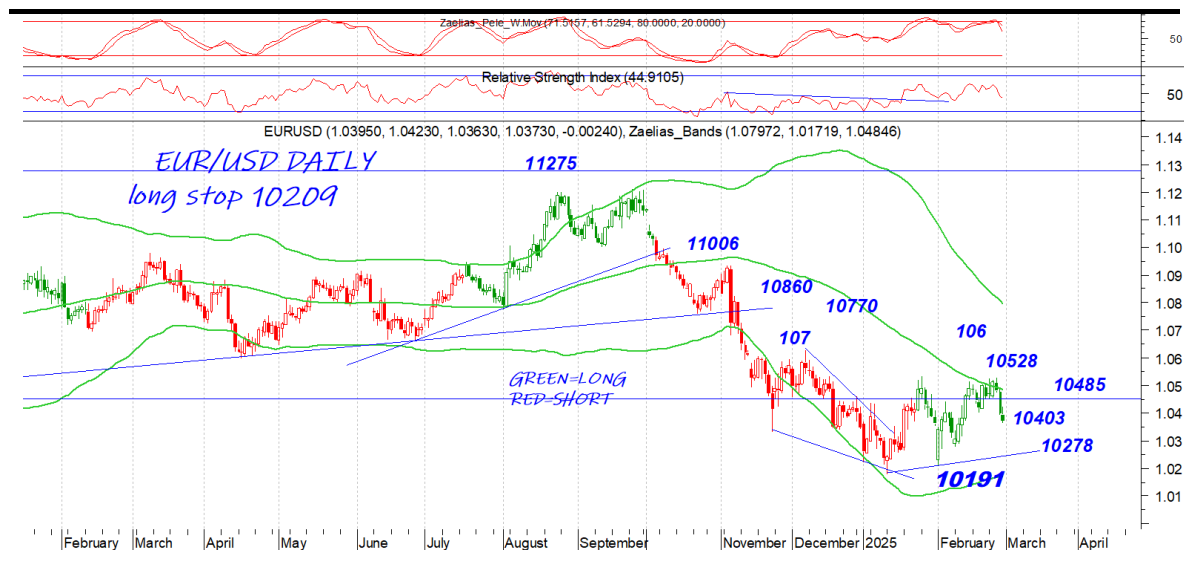




EUR.USD | spot

το 10510 δεν μπόρεσε σε καμία περίπτωση να κατοχυρωθεί δίνοντας και πάλι νότια κίνηση. Το 10278 και το 10209 είναι στηρίξεις με τις αντιστάσεις στο 10403 και 10485

DAILY POSITION	LONG
STOP	10209

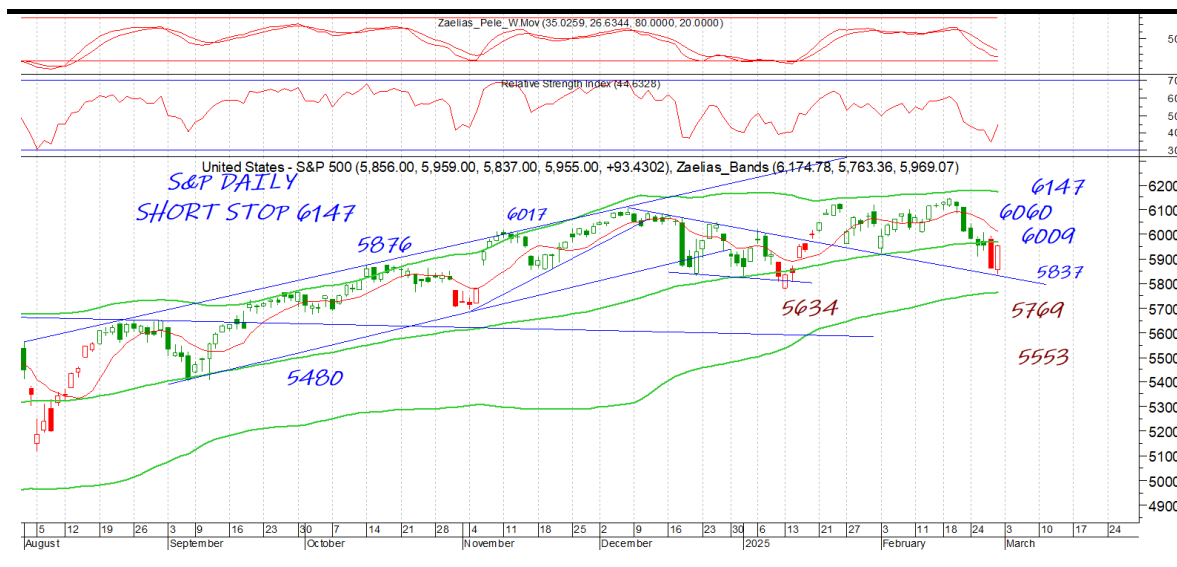


S&P 500 | spot

στο ίδιο έργο θεατές με τους πωλητές κάθε φορά που περνάει πάνω από το 6100 να κερδίζουν κατά κράτος. Το 5837 είναι κοντινή στήριξη και μόνο διάσπαση μπορεί να

DAILY POSITION SHORT
STOP 6147

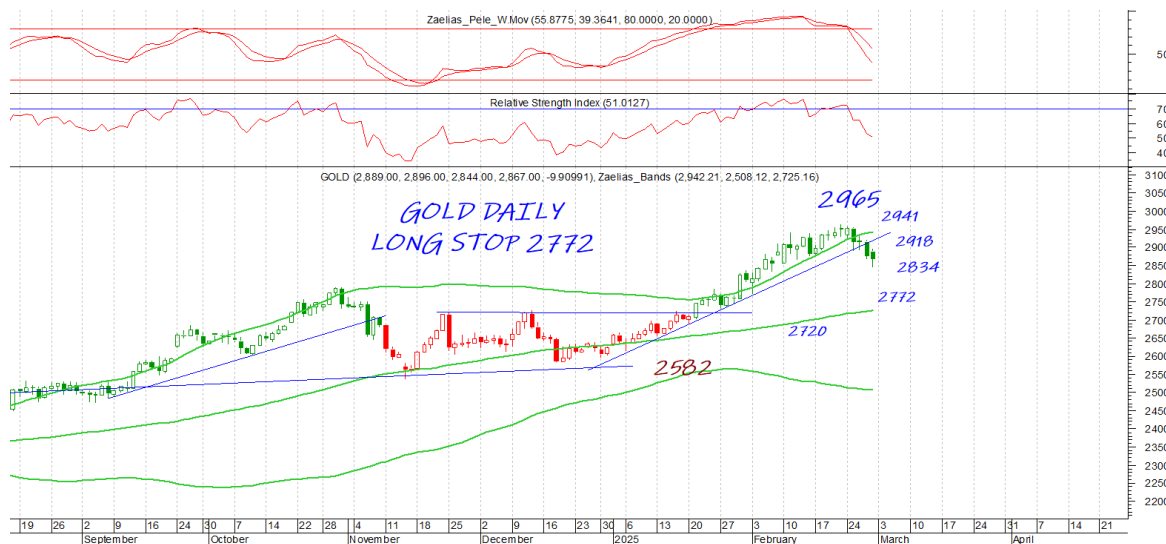
μας φέρει στο 5769 άμεσα. Το 6009 κοντινή αντίσταση που θέλει προσοχή ενώ κατοχύρωση μπορεί να μας δώσει το 6060. Όλοι περίμεναν την Αμερική να δώσει αποδόσεις με την Ευρώπη να κάνει την έκπληξη με βοήθεια από τα επιτόκια.



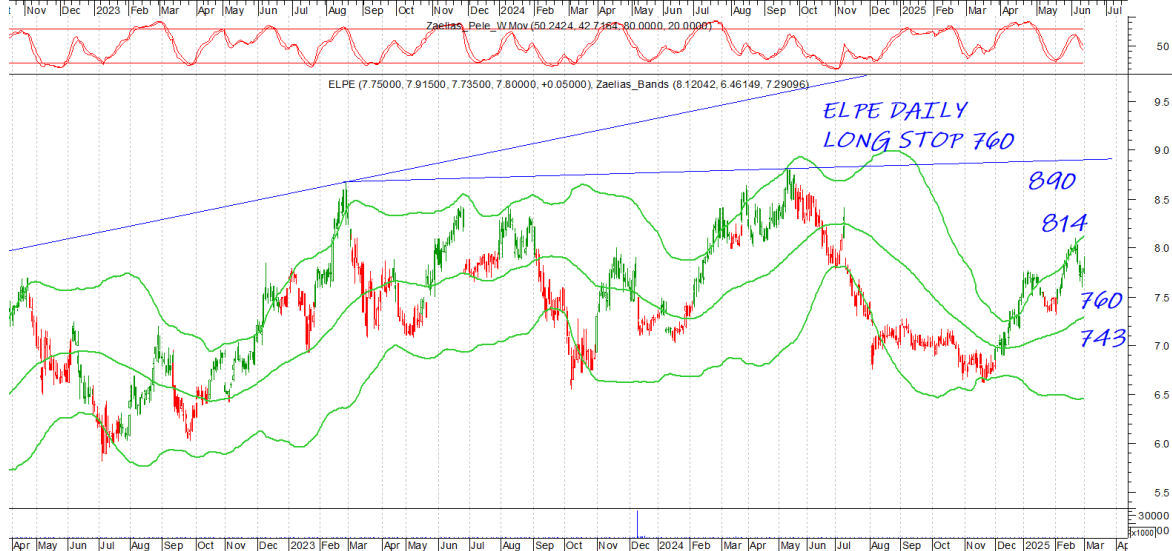
GOLD/USD | spot

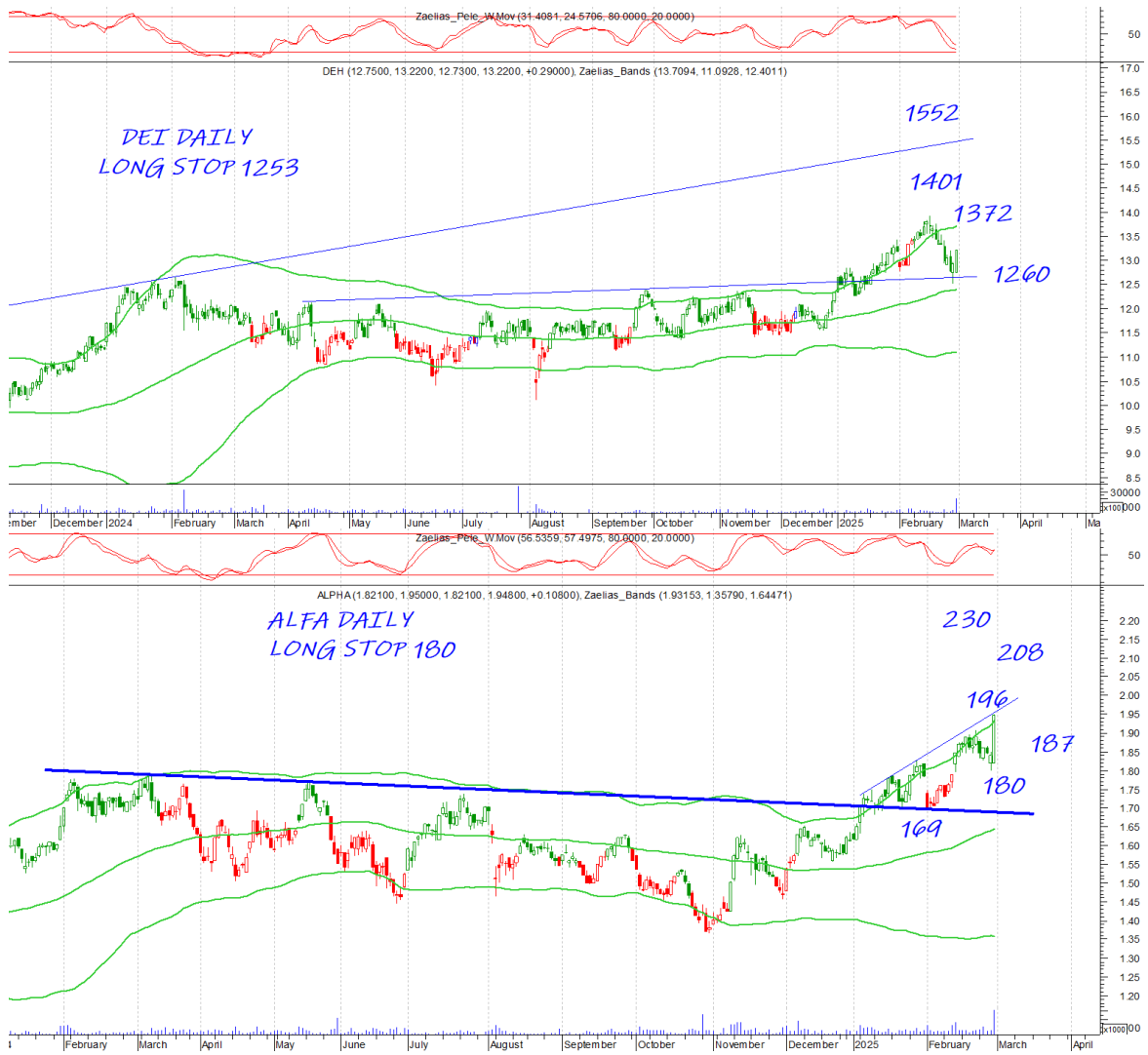
DAILY POSITION LONG
STOP 2772

Η διάσπαση του 2892 έδωσε αφορμή για διόρθωση. Το 2918 κοντινή αντίσταση με το 2941 κύρια ενώ το 2834 είναι επίπεδο στήριξης που μόνο διάσπαση μπορεί να δώσει το 2772 που είναι κύρια στήριξη και stop σε ημερήσιο κλείσιμο









Disclaimer

Το παρόν δεν αποτελεί σύσταση επενδυτικής στρατηγικής αναφορικά με χρηματοπιστωτικά μέσα ή εκδότες χρηματοπιστωτικών μέσων και δεν περιέχει την οποιαδήποτε γνώμη σχετικά με την παρούσα ή μελλοντική αξία χρηματοπιστωτικών μέσων. Πρόκειται για ένα έγγραφο που έχει συνταχθεί από την FASTFINANCE Α.Ε.Π.Ε.Υ. με σκοπό την παροχή γενικής ενημέρωσης στους πελάτες της σχετικά με την τρέχουσα κατάσταση των χρηματαγορών. Το παρόν έγγραφο διανέμεται δωρεάν και τα πνευματικά του δικαιώματα ανήκουν εξ ολοκλήρου στην FASTFINANCE Α.Ε.Π.Ε.Υ.

Οι πληροφορίες και οι απόψεις στο συγκεκριμένο έγγραφο είναι για ενημέρωση του αναγνώστη και μόνο. Η FASTFINANCE Α.Ε.Π.Ε.Υ. δεν παρέχει καμία εγγύηση σχετικά με την ακρίβεια και την πληρότητα των πληροφοριών και των εκτιμήσεων σε αυτό το έγγραφο. Οι πληροφορίες προέρχονται από πηγές που θεωρούνται αντικειμενικά αξιόπιστες, χωρίς η FASTFINANCE Α.Ε.Π.Ε.Υ. να έχει επιβεβαιώσει την εγκυρότητα των πληροφοριών και των πηγών αυτών. Στο παρόν έγγραφο υπάρχουν πληροφορίες και εκτιμήσεις οι οποίες ενδεχομένως να αναθεωρηθούν σημαντικά μετά την κυκλοφορία του συγκεκριμένου εγγράφου είτε λόγω αναθεώρησης των οικονομικών μεγεθών από τις αρμόδιες αρχές, είτε επειδή οι εκτιμήσεις αναθεωρούνται με βάση νέες εξελίξεις και τάσεις στις οικονομίες και τις αγορές.

Στο παρόν έγγραφο ενδεχομένως να γίνεται αναφορά σε συγκεκριμένα χρηματοοικονομικά στοιχεία τα οποία μπορεί να μην είναι συμβατά με τον επενδυτικό ορίζοντα και το προφίλ συγκεκριμένων επενδυτών. Η επένδυση σε ορισμένα χρηματοοικονομικά στοιχεία μπορεί να ενέχει σημαντικούς κινδύνους και κόστος ευκαιρίας.

Οι αναγνώστες του συγκεκριμένου εγγράφου είναι αποκλειστικά υπεύθυνοι στο να επιβεβαιώνουν την εγκυρότητα των παρεχομένων πληροφοριών καθώς επίσης και να ενημερώνονται για τυχόν αναθεωρήσεις οικονομικών μεγεθών και εκτιμήσεων που λαμβάνουν χώρα.

Με τη χρήση του συγκεκριμένου εγγράφου συμφωνείτε ότι η FASTFINANCE Α.Ε.Π.Ε.Υ. δεν έχει καμία ευθύνη σχετικά με ζημιές και κόστη ευκαιρίας που απορρέουν είτε άμεσα είτε έμμεσα από την αξιοποίηση του παρόντος ενημερωτικού υλικού.



Λεωφ. Αμφιθέας 23
175 64 Π. Φάληρο
T: 210 931 8901
info@fastfinance.gr