



## Weekly Overview & Charts

July 6 2026

## Περιεχόμενα

Greek Market Overview .....	1
FTSE 25   Large Cap .....	1
General Index   ASE .....	6
EUR.USD   spot .....	8
S&P 500   spot .....	9
Dow Jones 30  spot .....	
DAX 30   spot .....	
GOLD/USD   spot .....	10
Disclaimer .....	20



## Greek Market Overview

---

### Χρηματιστηριακός καύσωνας

Από νέα υψηλά σε νέα υψηλά κινείται ο Γενικός Δείκτης (ΓΔ), καθώς για ακόμη μία εβδομάδα μοίρασε κέρδη άνω του 3,5%. Αν αναλογιστεί κανείς ότι ο τραπεζικός κλάδος δεν έχει ακόμη καταφέρει να κατοχυρώσει τα υψηλά του έτους, τότε μπορεί εύκολα να φανταστεί τι θα μπορούσε να ακολουθήσει το επόμενο διάστημα, εφόσον το πετύχει.

Όταν εκτιμούσαμε ότι ο ΓΔ θα μπορούσε μέσα στο 2026 να βρεθεί στη ζώνη των 2.650-2.850 μονάδων, το σενάριο φαινόταν αρκετά μακρινό. Πλέον, όμως, ολοένα και περισσότεροι αρχίζουν να το θεωρούν ρεαλιστικό. Οι συναλλαγές παραμένουν σαφώς μειωμένες, κάτι που πιθανότατα θα αλλάξει εφόσον ο τραπεζικός δείκτης κατοχυρώσει τα υψηλά του. Το σημαντικό είναι ότι σταδιακά παρατηρείται διάχυση του ενδιαφέροντος και στην υπόλοιπη αγορά, με την τάση αυτή να αναμένεται να ενισχυθεί το επόμενο διάστημα.

Η ρευστότητα αναζητά διεξόδους και τίτλους που μπορούν να προσφέρουν αποδόσεις τους επόμενους μήνες. Αυτό σημαίνει ότι σε αρκετές περιπτώσεις ενδέχεται να δούμε πιο απότομες κινήσεις, καθώς πολλές μετοχές βρίσκονται για μεγάλο χρονικό διάστημα σε φάση συσσώρευσης.

Η «αφαίμαξη» νέων κεφαλαίων συνεχίζεται, με τους ξένους επενδυτές να καλύπτουν με ευκολία ακόμη και πολύ μεγάλες αυξήσεις μετοχικού κεφαλαίου, όταν αυτές συνοδεύονται από ένα σοβαρό επιχειρηματικό πλάνο. Βρισκόμαστε σε μια περίοδο που ικανοποιεί ακόμη και τους πιο αισιόδοξους. Η Ελλάδα «πουλάει» και, μέρα με τη μέρα, οι ξένοι αναζητούν νέες ευκαιρίες τοποθέτησης. Παράλληλα, αρκετές short θέσεις αρχίζουν να πιέζονται, καθώς η αυξημένη ρευστότητα δεν επιτρέπει εύκολα στους πωλητές να πάρουν τον έλεγχο της αγοράς.

Την ίδια στιγμή, η SEAENERGY εκδίδει ομόλογο, βρίσκοντας ευκολότερα ρευστότητα στην ελληνική αγορά, ενώ όλα δείχνουν ότι στο μέλλον ενδέχεται να δούμε και νέες εισαγωγές ναυτιλιακών εταιρειών στο Ελληνικό Χρηματιστήριο.

Η ΜΕΒΑΚΟ πλέον διαπραγματεύεται χωρίς το μέρισμα των 0,25 ευρώ ανά μετοχή, δείχνοντας ότι μπορεί να κάνει τη διαφορά και το επόμενο διάστημα. Από τη Δευτέρα διαπραγματεύεται χωρίς μέρισμα και η αδικημένη ΕΛΤΟΝ, ενώ μέρισμα αποκόπτει και η FAIS.

Στο ταμπλό, η ΔΕΗ συνεχίζει να σκαρφαλώνει, προσφέροντας σημαντικές αποδόσεις σε όσους συμμετείχαν στη μεγάλη αύξηση μετοχικού κεφαλαίου, υπενθυμίζοντας παράλληλα ότι ακόμη δεν έχουν ανακοινωθεί νεότερα σχετικά με τις επενδύσεις της. Ο κλάδος της πληροφορικής δείχνει να έχει μπροστά του θετικές εξελίξεις, καθώς εξακολουθεί να βρίσκεται σε φάση συσσώρευσης. Παράλληλα, οι μεγάλες κατασκευαστικές εταιρείες προχωρούν σε ιδιαίτερα μεγάλες αυξήσεις μετοχικού κεφαλαίου, συγκεντρώνοντας πάνω τους το επενδυτικό ενδιαφέρον για την επόμενη ημέρα.

## Τεχνική εικόνα

Το ημερήσιο stop στον Γενικό Δείκτη έχει πλέον ανέβει στις 2.438 μονάδες, ενώ η ζώνη των 2.540-2.560 μονάδων αποτελεί τη βασική βραχυπρόθεσμη αντίσταση. Εφόσον κατοχυρωθεί, θα μπορούσαμε να δούμε μια ακόμη πιο επιθετική ανοδική κίνηση, με επόμενο σημαντικό στόχο τη ζώνη των 2.620-2.660 μονάδων.

Ο τραπεζικός δείκτης προσπαθεί να σταθεροποιηθεί πάνω από τις 2.860 μονάδες. Αν το πετύχει, ανοίγει ο δρόμος για επίπεδα άνω των 3.000 μονάδων. Το δικό μας ημερήσιο stop βρίσκεται πλέον στις 2.729 μονάδες.

Η συνολική κεφαλαιοποίηση της αγοράς έχει πλέον σκαρφαλώσει στα 187 δισ. ευρώ, ένα μέγεθος που μέχρι πριν από λίγο καιρό δύσκολα θα φανταζόμασταν. Όλα δείχνουν ότι υπάρχουν σοβαρές πιθανότητες ο Γενικός Δείκτης να καταγράψει το 2026 αποδόσεις αντίστοιχες με εκείνες του 2025. Ήδη, στις πρώτες ημέρες του δεύτερου εξαμήνου, ο ΓΔ καταγράφει κέρδη της τάξης του 20%.

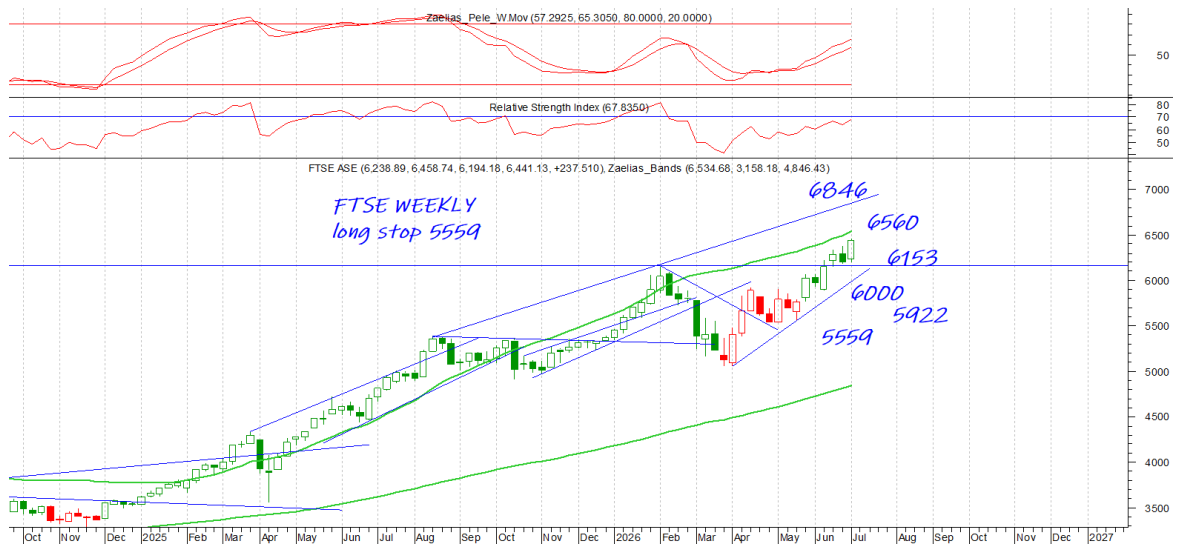
Υπενθυμίζουμε ότι καθημερινά, στην ομάδα μας στο **Viber**, σχολιάζουμε και αναλύουμε επιλεγμένες μετοχές σε πραγματικό χρόνο. Εκεί εντοπίζουμε πιθανές σημαντικές κινήσεις εντός της συνεδρίασης, ενώ παράλληλα αναλύουμε τη συνολική εικόνα της αγοράς.

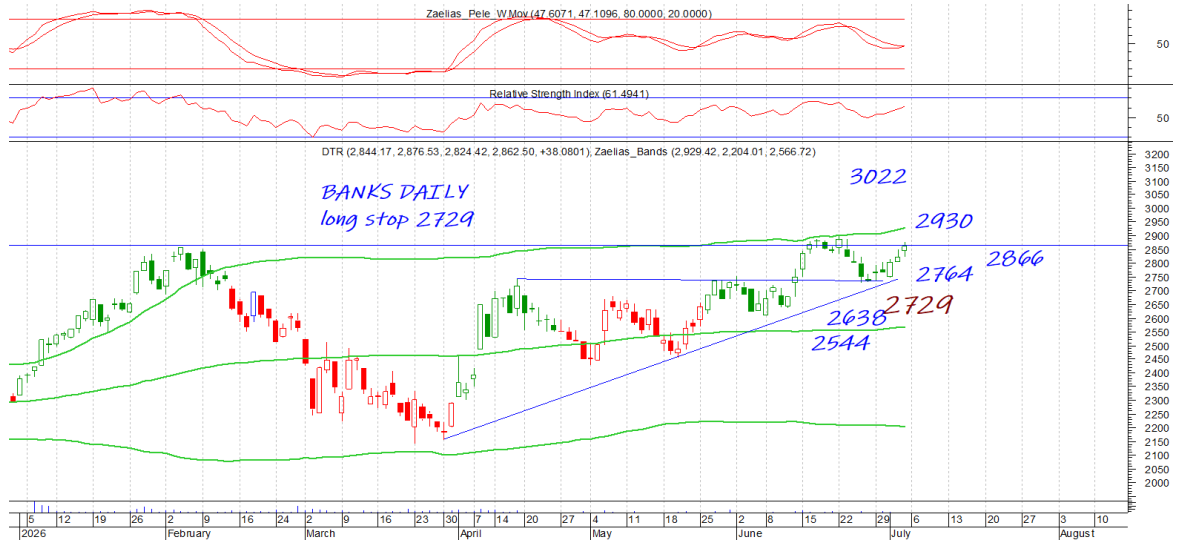


<https://invite.viber.com/?g2=AQB7m1j59sLvAlDnkMHtgk6GuNep1h5isWg9amOGiuzHrkOQW6BrvVQ3IIYwHMvh&lang=el>

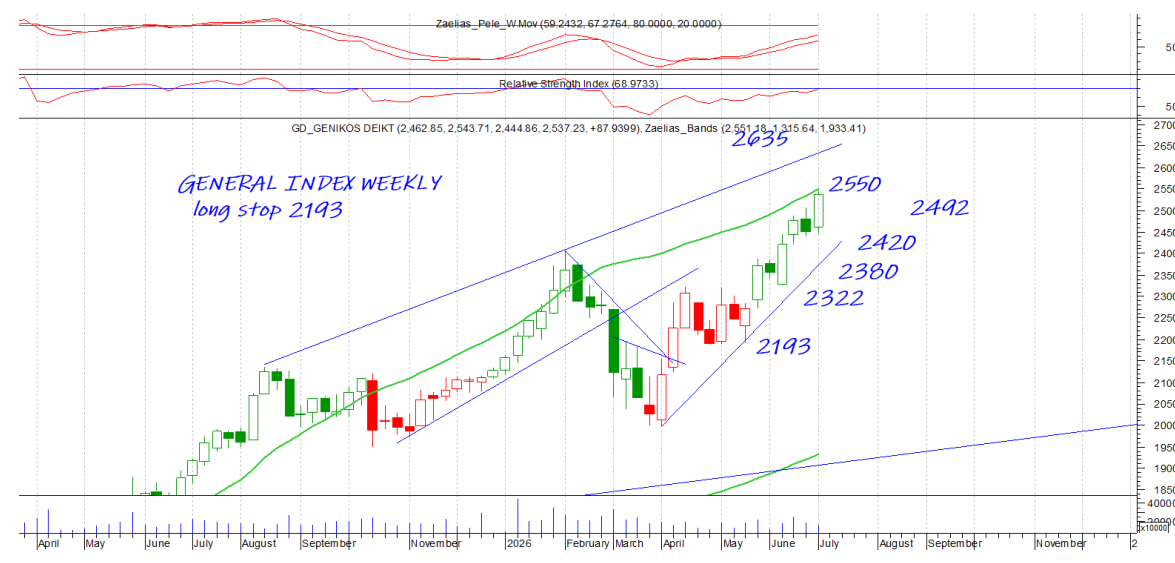
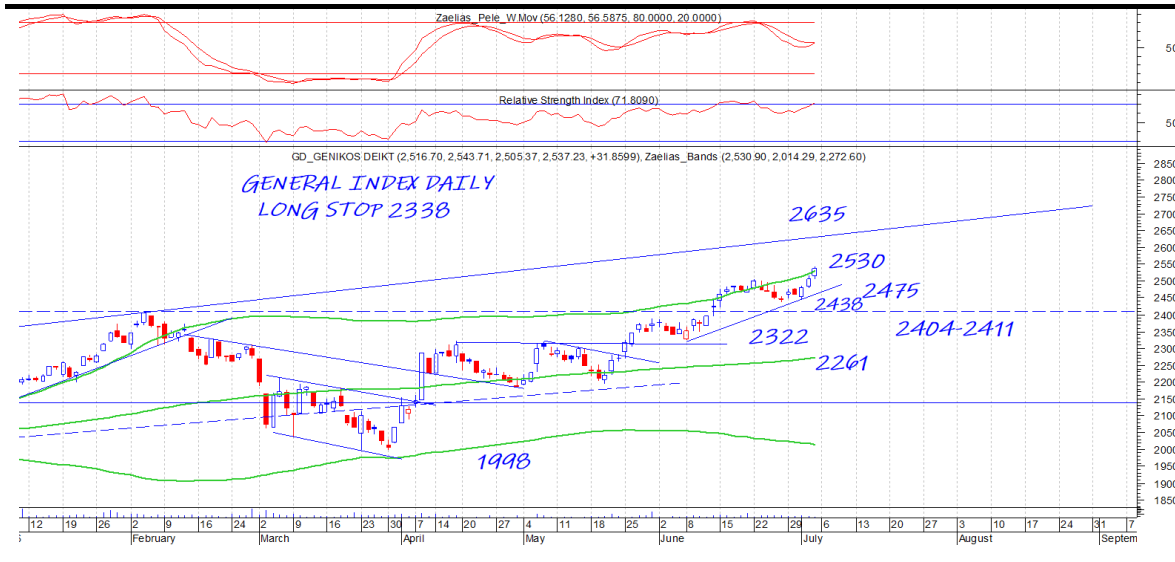


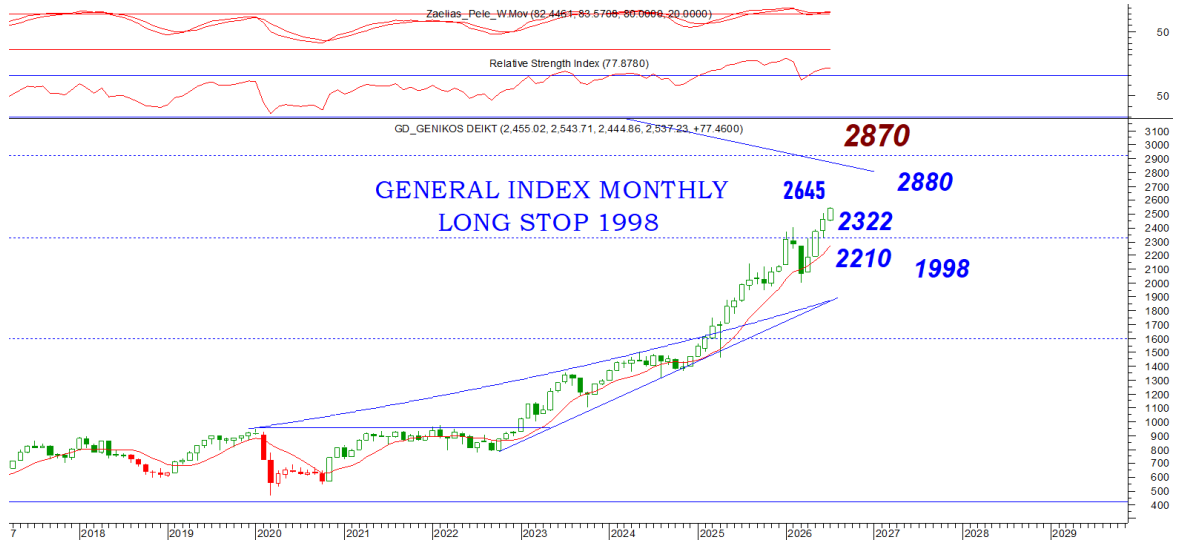
# FTSE 25 | Large Cap





# General Index | ASE





# EUR.USD | spot

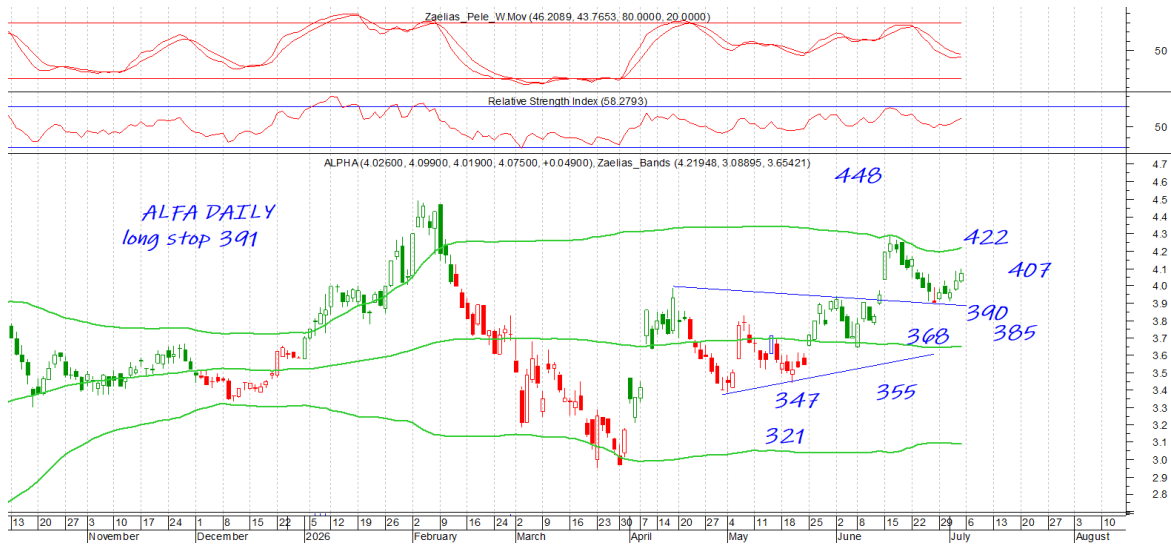
DAILY POSITION LONG  
STOP 11448





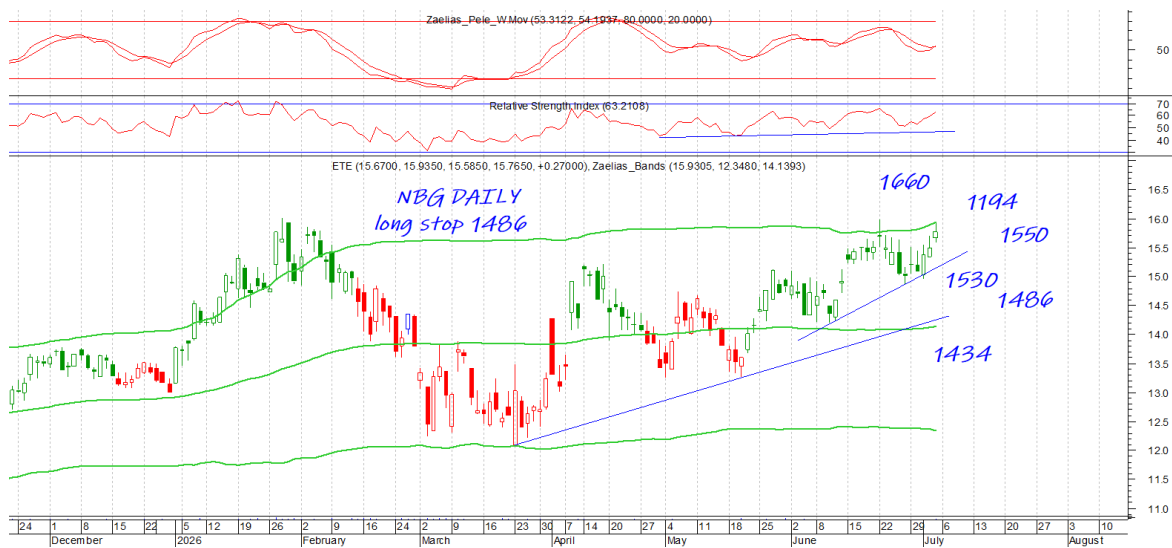
# ALFA | spot

DAILY POSITION



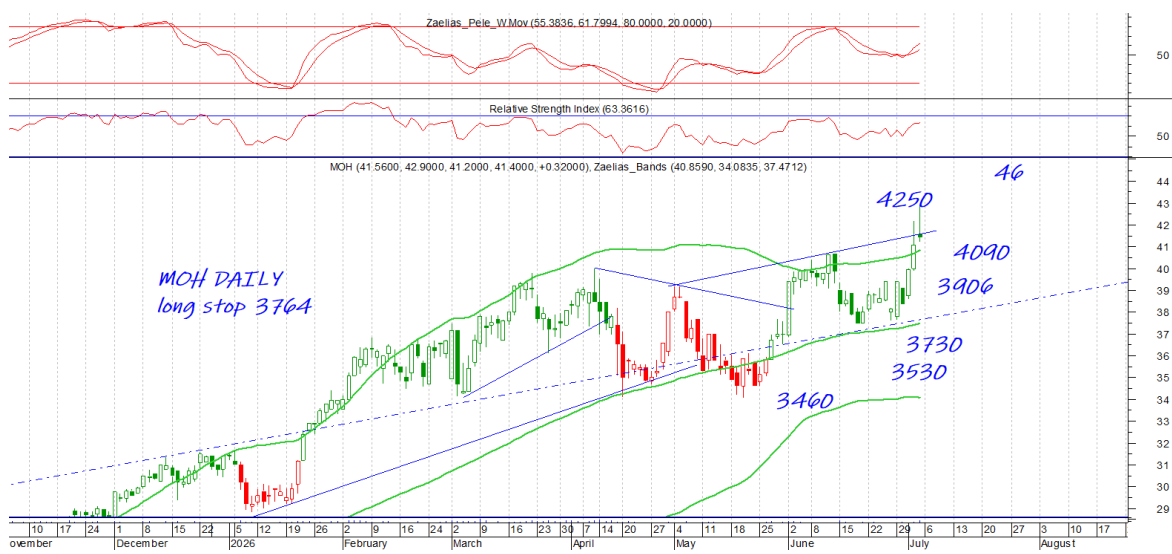
# ETE | spot

DAILY POSITION



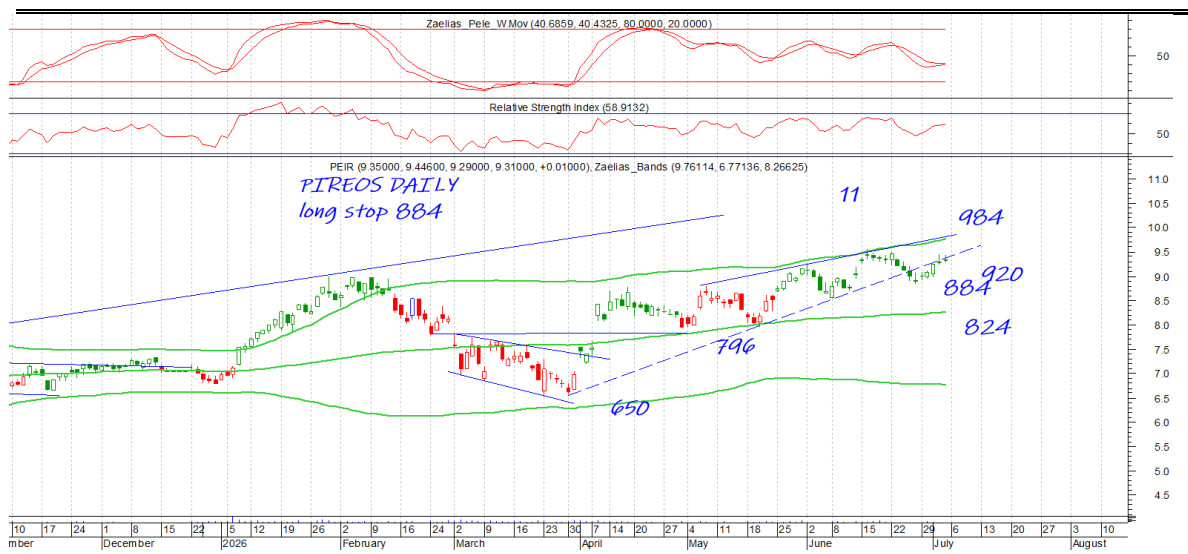
# MOH | spot

DAILY POSITION

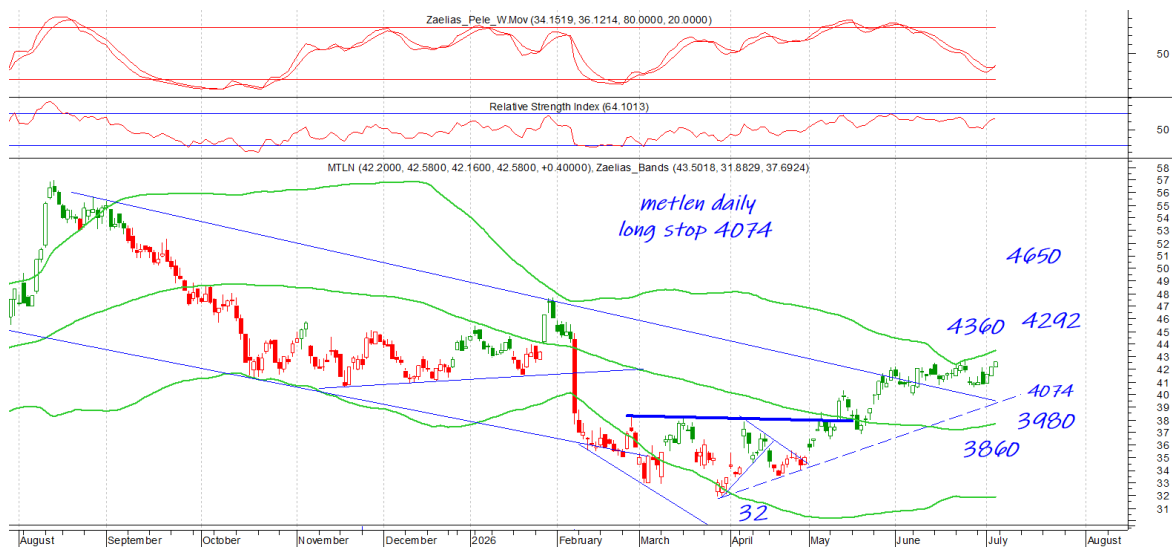


# PEIRAIOS | spot

DAILY POSITION

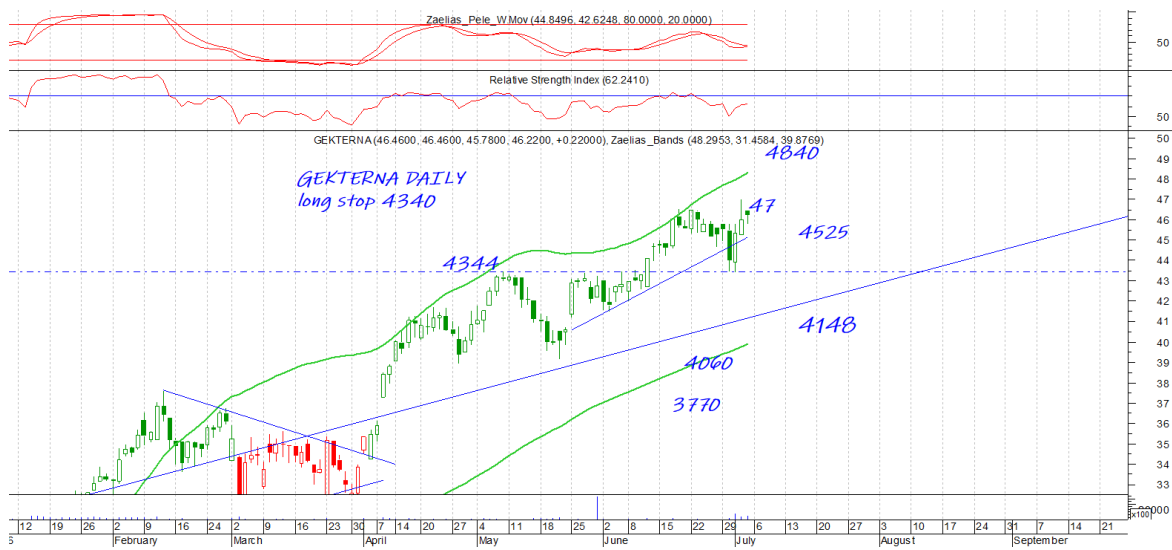


# MTLN | spot



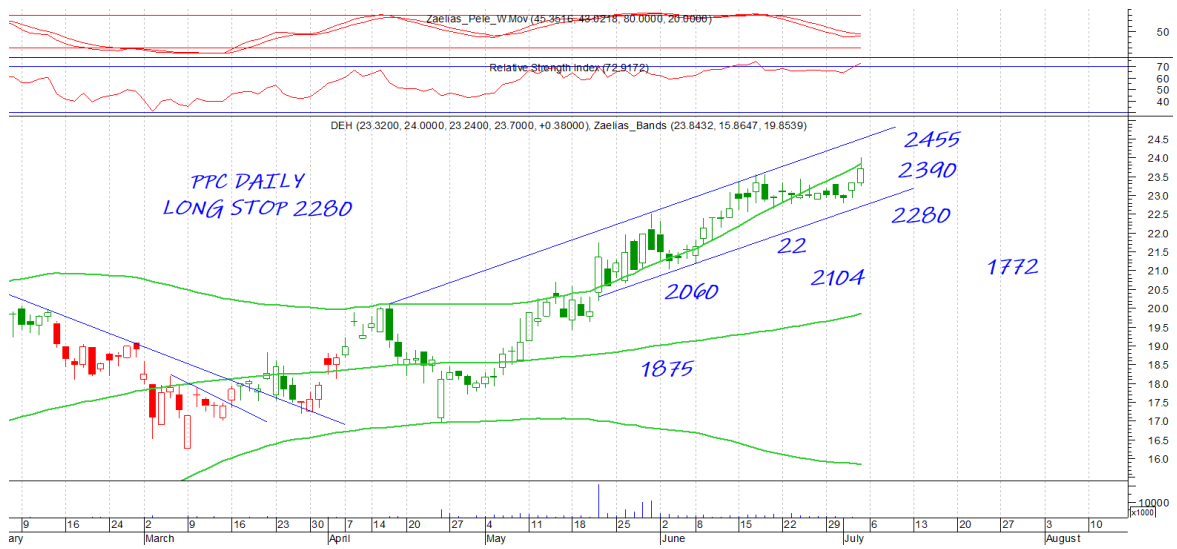
# GEKTERNA | spot

DAILY POSITION

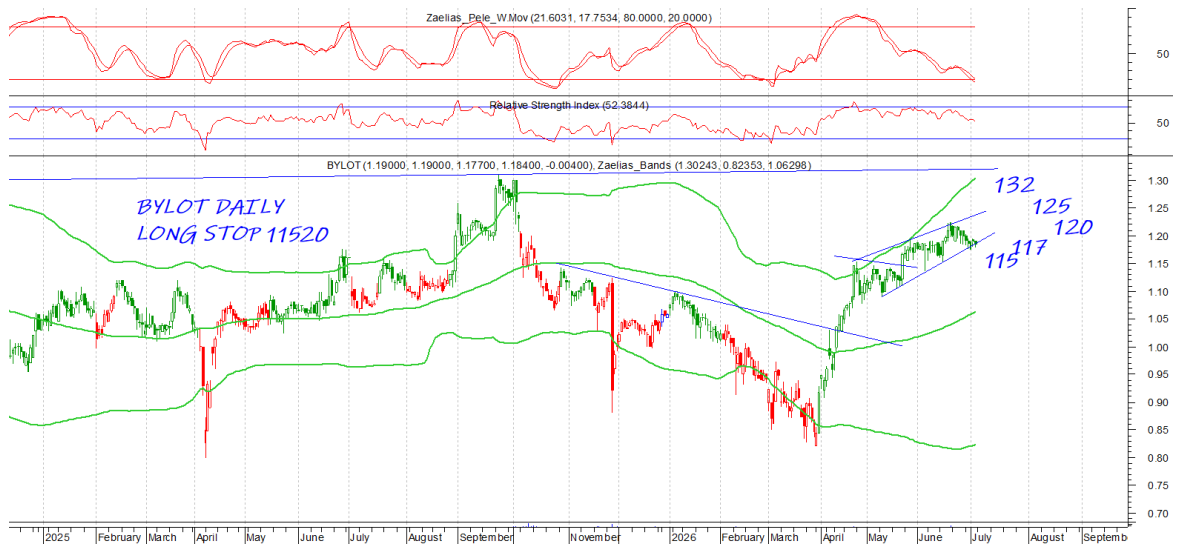


## DEI | spot

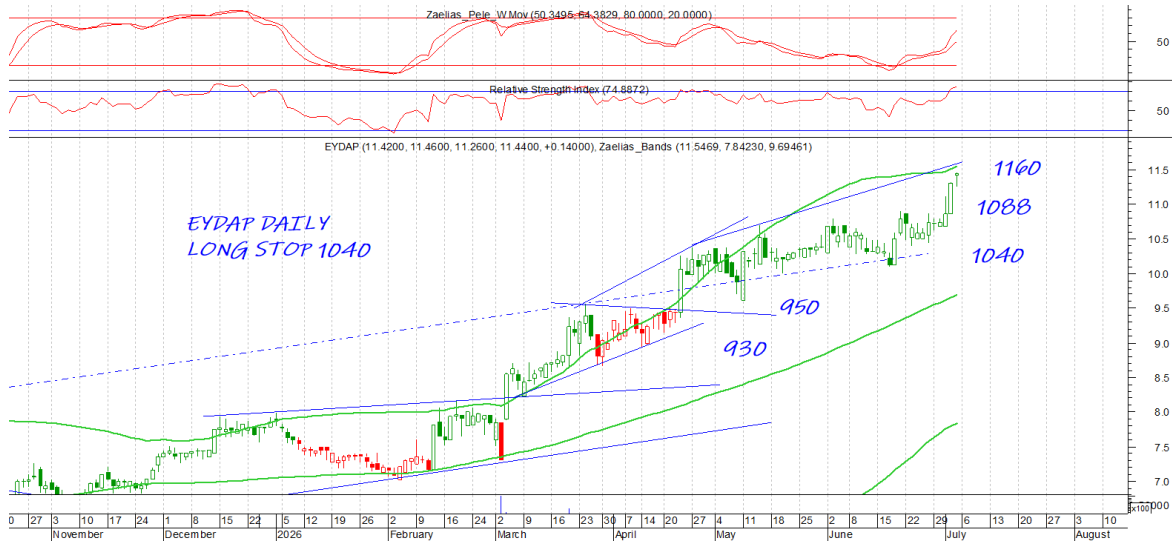
DAILY POSITION



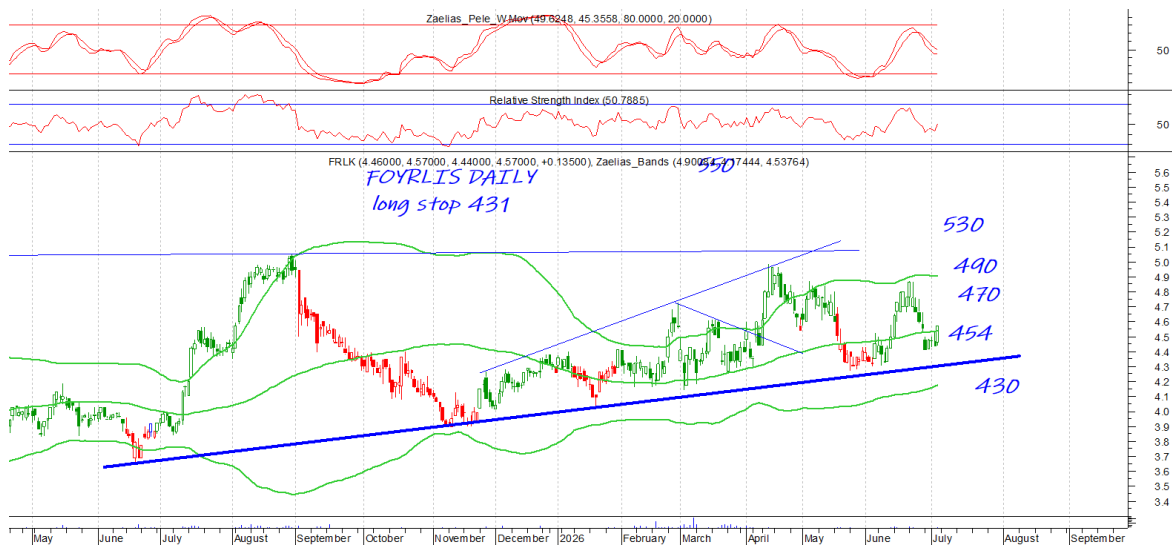
bylot | spot



eydap |



ΦΟΥΡΛΗΣ



## Disclaimer

Το παρόν δεν αποτελεί σύσταση επενδυτικής στρατηγικής αναφορικά με χρηματοπιστωτικά μέσα ή εκδότες χρηματοπιστωτικών μέσων και δεν περιέχει την οποιαδήποτε γνώμη σχετικά με την παρούσα ή μελλοντική αξία χρηματοπιστωτικών μέσων. Πρόκειται για ένα έγγραφο που έχει συνταχθεί από την FASTFINANCE Α.Ε.Π.Ε.Υ. με σκοπό την παροχή γενικής ενημέρωσης στους πελάτες της σχετικά με την τρέχουσα κατάσταση των χρηματαγορών. Το παρόν έγγραφο διανέμεται δωρεάν και τα πνευματικά του δικαιώματα ανήκουν εξ ολοκλήρου στην FASTFINANCE Α.Ε.Π.Ε.Υ.

Οι πληροφορίες και οι απόψεις στο συγκεκριμένο έγγραφο είναι για ενημέρωση του αναγνώστη και μόνο. Η FASTFINANCE Α.Ε.Π.Ε.Υ. δεν παρέχει καμία εγγύηση σχετικά με την ακρίβεια και την πληρότητα των πληροφοριών και των εκτιμήσεων σε αυτό το έγγραφο. Οι πληροφορίες προέρχονται από πηγές που θεωρούνται αντικειμενικά αξιόπιστες, χωρίς η FASTFINANCE Α.Ε.Π.Ε.Υ. να έχει επιβεβαιώσει την εγκυρότητα των πληροφοριών και των πηγών αυτών. Στο παρόν έγγραφο υπάρχουν πληροφορίες και εκτιμήσεις οι οποίες ενδεχομένως να αναθεωρηθούν σημαντικά μετά την κυκλοφορία του συγκεκριμένου εγγράφου είτε λόγω αναθεώρησης των οικονομικών μεγεθών από τις αρμόδιες αρχές, είτε επειδή οι εκτιμήσεις αναθεωρούνται με βάση νέες εξελίξεις και τάσεις στις οικονομίες και τις αγορές.

Στο παρόν έγγραφο ενδεχομένως να γίνεται αναφορά σε συγκεκριμένα χρηματοοικονομικά στοιχεία τα οποία μπορεί να μην είναι συμβατά με τον επενδυτικό ορίζοντα και το προφίλ συγκεκριμένων επενδυτών. Η επένδυση σε ορισμένα χρηματοοικονομικά στοιχεία μπορεί να ενέχει σημαντικούς κινδύνους και κόστος ευκαιρίας.

Οι αναγνώστες του συγκεκριμένου εγγράφου είναι αποκλειστικά υπεύθυνοι στο να επιβεβαιώνουν την εγκυρότητα των παρεχομένων πληροφοριών καθώς επίσης και να ενημερώνονται για τυχόν αναθεωρήσεις οικονομικών μεγεθών και εκτιμήσεων που λαμβάνουν χώρα.

Με τη χρήση του συγκεκριμένου εγγράφου συμφωνείτε ότι η FASTFINANCE Α.Ε.Π.Ε.Υ. δεν έχει καμία ευθύνη σχετικά με ζημιές και κόστη ευκαιρίας που απορρέουν είτε άμεσα είτε έμμεσα από την αξιοποίηση του παρόντος ενημερωτικού υλικού.



---

**Λεωφ. Αμφιθέας 23**  
**175 64 Π. Φάληρο**  
**T: 210 931 8901**  
**[info@fastfinance.gr](mailto:info@fastfinance.gr)**