



Weekly Overview & Charts

April 7 2026

Περιεχόμενα

Greek Market Overview	1
FTSE 25 Large Cap	1
General Index ASE	6
EUR.USD spot	8
S&P 500 spot	9
Dow Jones 30 spot	
DAX 30 spot	
GOLD/USD spot	10
Disclaimer	19

Greek Market Overview

Μετά από 2 μήνες, έκρηξη

Η εβδομάδα, αν και «κουτσή» λόγω Καθολικού Πάσχα, έκλεισε με σημαντικά κέρδη, δοκιμάζοντας το πτωτικό trend που ταλαιπωρεί τον ΓΔ το τελευταίο διάστημα. Ο τραπεζικός κλάδος, όπως ήταν λογικό, έκανε τη διαφορά, δίνοντας και ημερήσιο αγοραστικό σήμα, έχοντας παρ' όλα αυτά το πολύ σημαντικό επίπεδο των 2480 μονάδων ως αντίσταση, το οποίο χρειάζεται κατοχύρωση για να κάνει τη διαφορά. Το αντίστοιχο επίπεδο στον ΓΔ είναι οι 2155 μονάδες, που αποτελούν και το stop στο ημερήσιο short σε κλείσιμο ημέρας.

Την εβδομάδα που πέρασε είδαμε ότι οι αγορές, από τη μία, έδωσαν αντίδραση στο σύνολό τους· παρ' όλα αυτά, το πετρέλαιο συνέχισε να βρίσκεται κοντά στα υψηλά του, καθώς οι επενδυτές φοβούνται ότι μπορεί να υπάρξουν χτυπήματα σε ενεργειακές υποδομές, γεγονός που μπορεί να δημιουργήσει περαιτέρω προβληματισμό. Δυστυχώς, οι απρόβλεπτες κινήσεις του Τραμπ δεν αφήνουν ήσυχες τις κεφαλαιαγορές· παρ' όλα αυτά, η αντίδραση των αγορών δείχνει ότι τα χτυπήματα δεν μπορούν να συνεχιστούν για πολύ. Οι προβλέψεις για μείωση της ανάπτυξης παγκοσμίως, παράλληλα με τον υψηλό πληθωρισμό, έρχονται από παντού, με τελευταία ανακοίνωση από τον κεντρικό μας τραπεζίτη, κύριο Στουρνάρα, που έκανε λόγο για 1,9% ανάπτυξη και 3,1% πληθωρισμό για φέτος. Στη δήλωσή του μίλησε για πολιτική σταθερότητα, κάτι που δείχνει ότι μια εξαγγελία εκλογών θα μπορούσε να επηρεάσει την οικονομία, λόγω ενός διαστήματος αβεβαιότητας.

Αξίζει να αναφερθούμε στα funds που συνεχίζουν να σορτάρουν τη METLEN, πλησιάζοντας πλέον το 3% από 4 διαφορετικά funds. Δεν γνωρίζουμε τι βλέπουν και σε τι προσδοκούν· παρ' όλα αυτά, τα αποτελέσματα που αναμένονται σε μερικές ημέρες θα ξεκαθαρίσουν κάπως την κατάσταση.

Εκτός από τις δύο πετρελαϊκές μας εταιρείες, που έχουν πολύ καλή συμπεριφορά και εξαρτώνται από την πορεία της τιμής του πετρελαίου, η ΔΕΗ είναι αυτή που φαίνεται ότι μπορεί να κάνει τη διαφορά. Ο κατασκευαστικός κλάδος συνεχίζει να είναι κραταιός και ανθεκτικός, ενώ ο τραπεζικός κλάδος, όπως και να έχει, είναι ο οδηγός της αγοράς.

Τεχνικά, όπως σχολιάσαμε, ο ΓΔ χρειάζεται μία κατοχύρωση σε κλείσιμο πάνω από τις 2155 μονάδες, γεγονός που, αν επιτευχθεί, θα φέρει περισσότερους και πιο επιθετικούς αγοραστές. Στα διαγράμματα φαίνεται ξεκάθαρα σε ποια φάση βρίσκονται οι δείκτες, αλλά και αρκετοί τίτλοι. Περίπου το 30% των επιλογών μας έχει δώσει αγοραστικό σήμα, ενώ θυμίζουμε ότι η αγορά παίρνει τάση όταν πάνω από το 50% δίνει αγοραστικό σήμα.

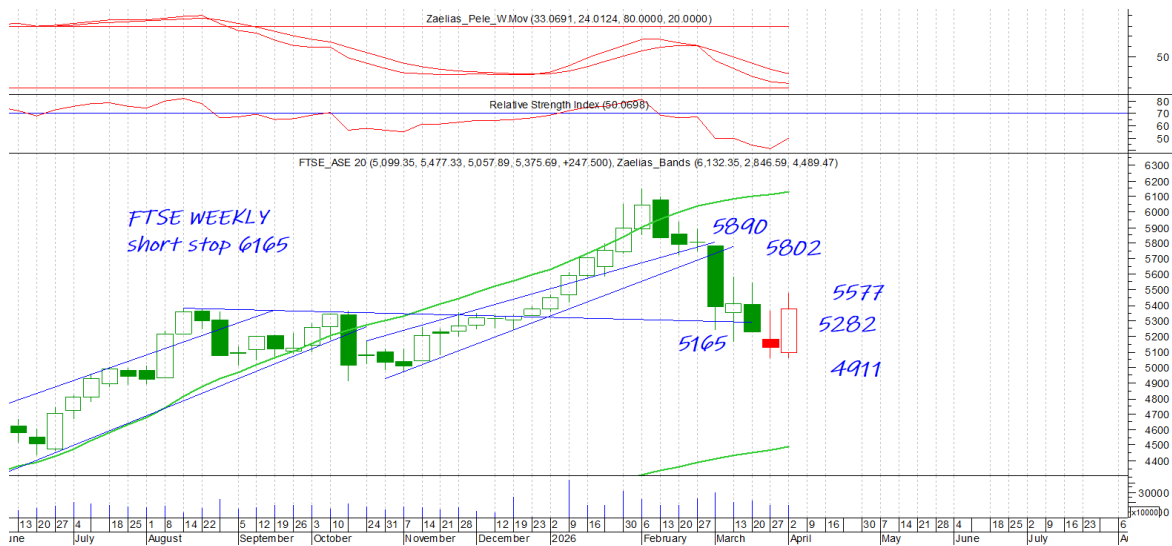
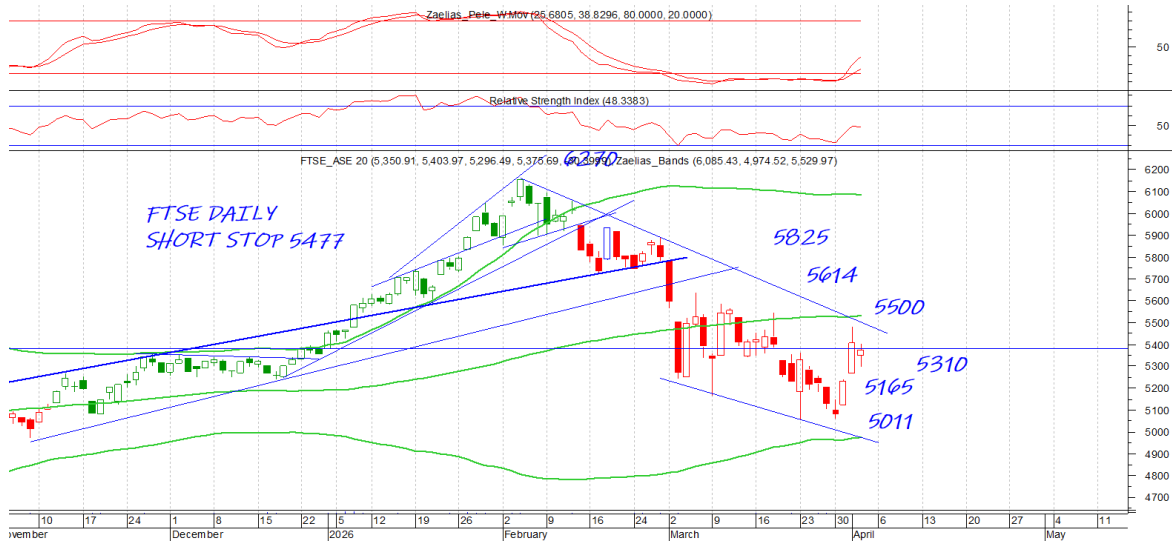
Να θυμίσουμε ότι και αυτή η εβδομάδα, λόγω Πάσχα, έχει τρεις συνεδριάσεις, ενώ και την επόμενη εβδομάδα υπάρχει αργία τη Δευτέρα. Ευχόμαστε καλή Ανάσταση και Καλό Πάσχα, με υγεία σε όλους.

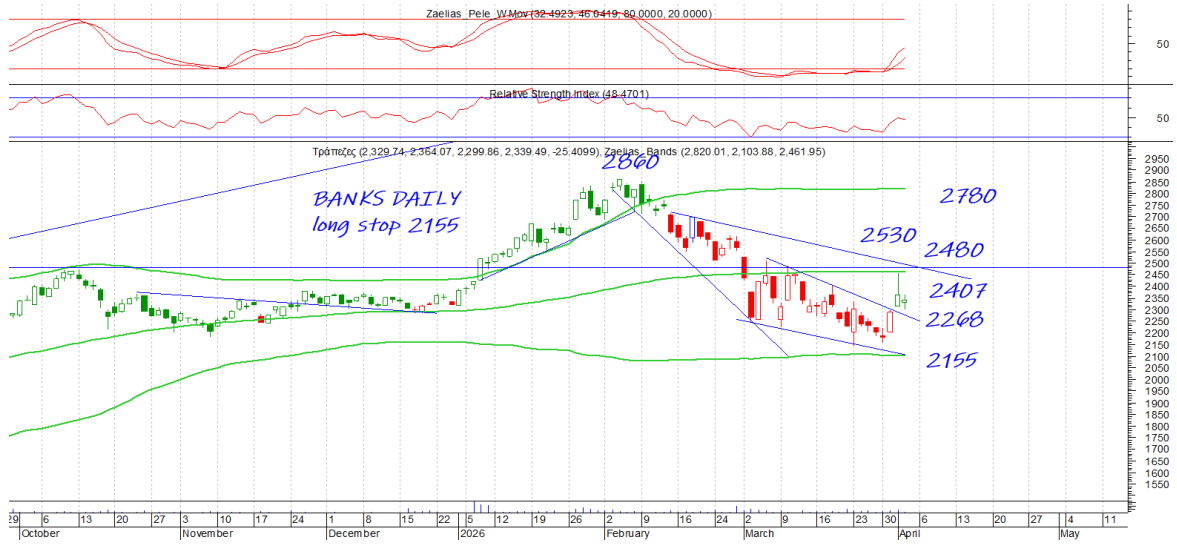
Υπενθυμίζουμε ότι καθημερινά, στην ομάδα μας στο **Viber**, σχολιάζουμε και αναλύουμε επιλεγμένες μετοχές σε πραγματικό χρόνο. Εκεί εντοπίζουμε πιθανές σημαντικές κινήσεις εντός της συνεδρίασης, ενώ παράλληλα αναλύουμε τη συνολική εικόνα της αγοράς.



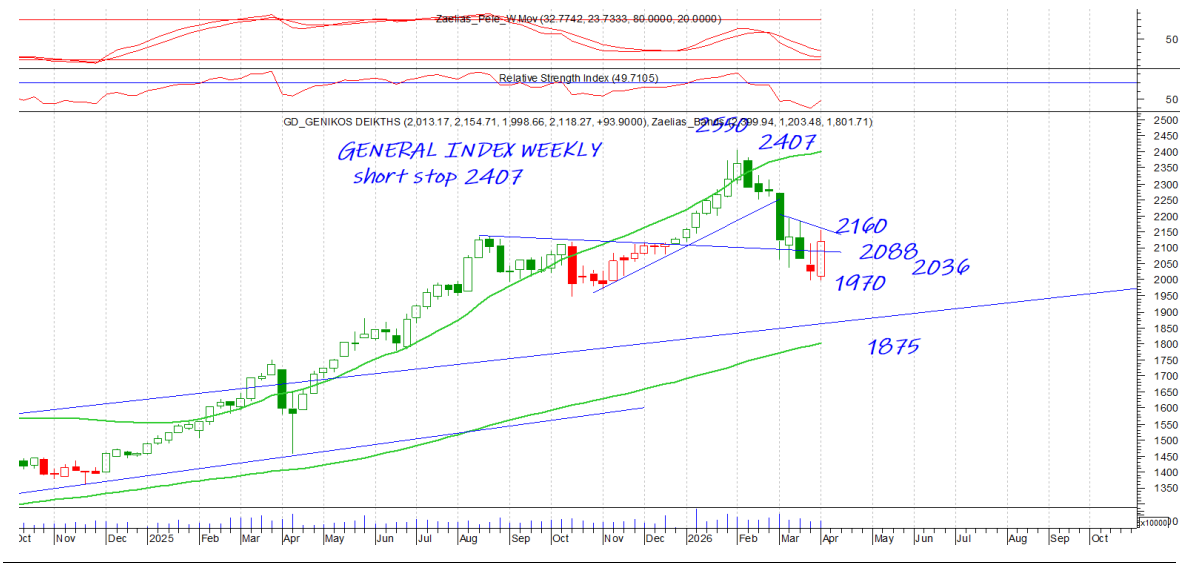
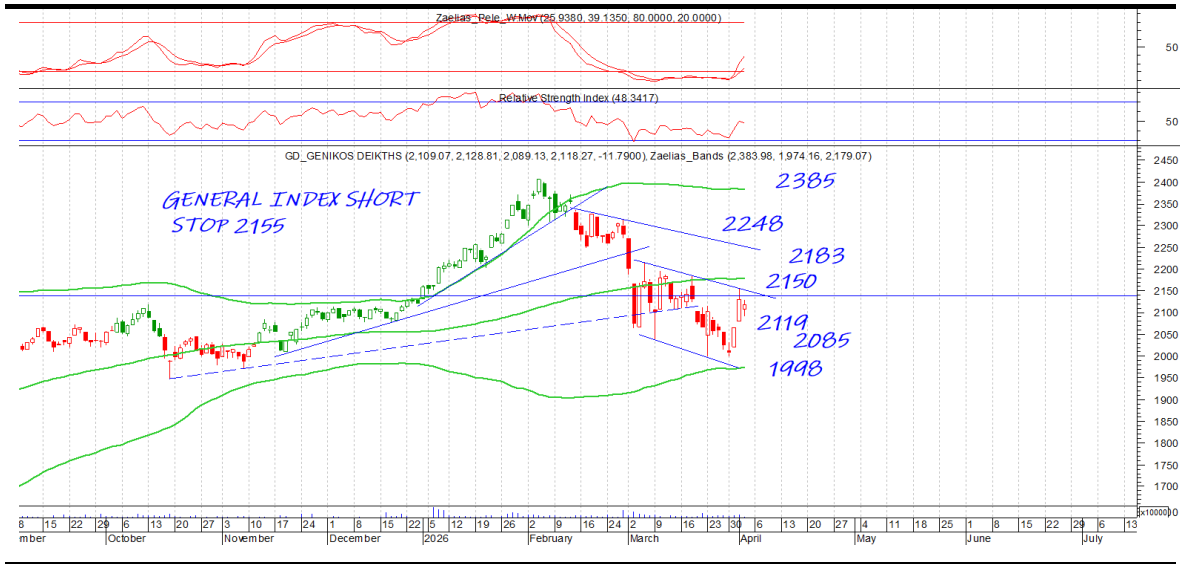
<https://invite.viber.com/?g2=AQB7mlj59sLvAlDnkMHTgk6GuNep1h5isWg9amOGiuzHrkOQW6BrvVQ3IIYwHMvh&lang=el>

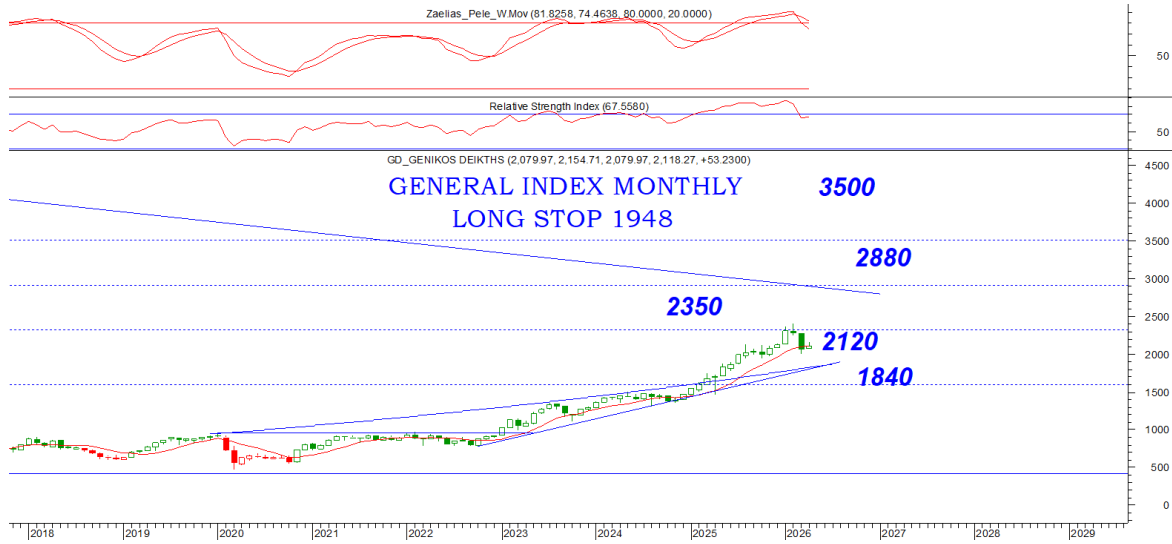
FTSE 25 | Large Cap





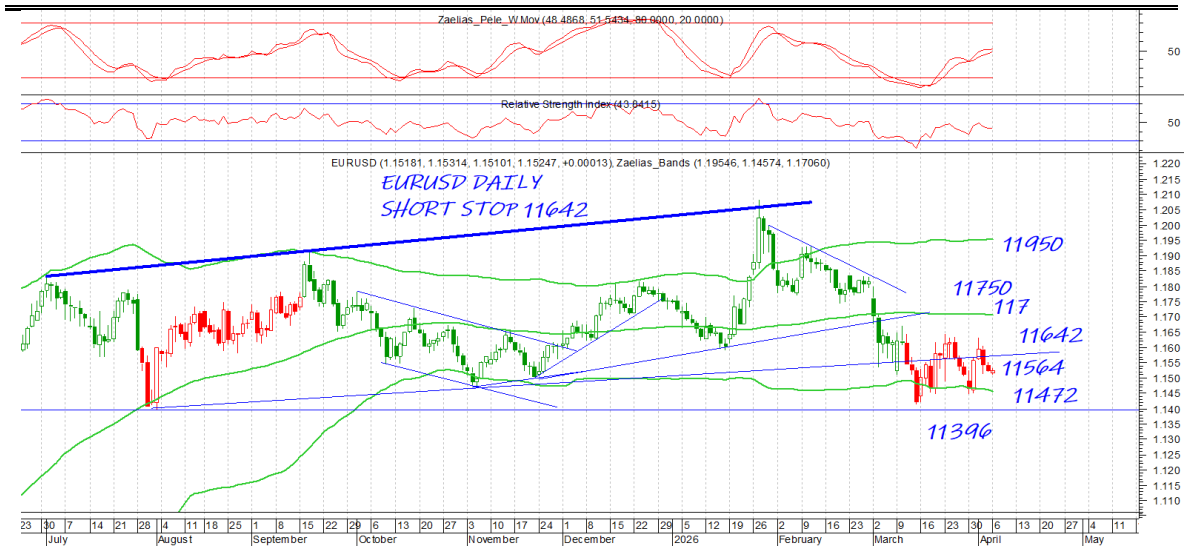
General Index | ASE





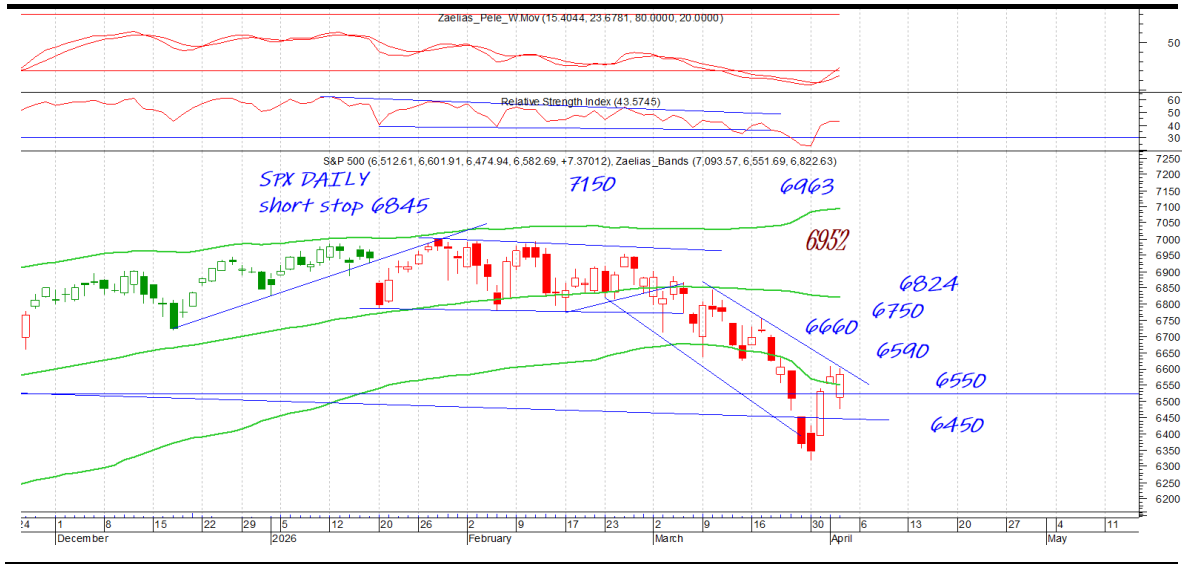
EUR.USD | spot

DAILY POSITION SHORT
STOP 11642



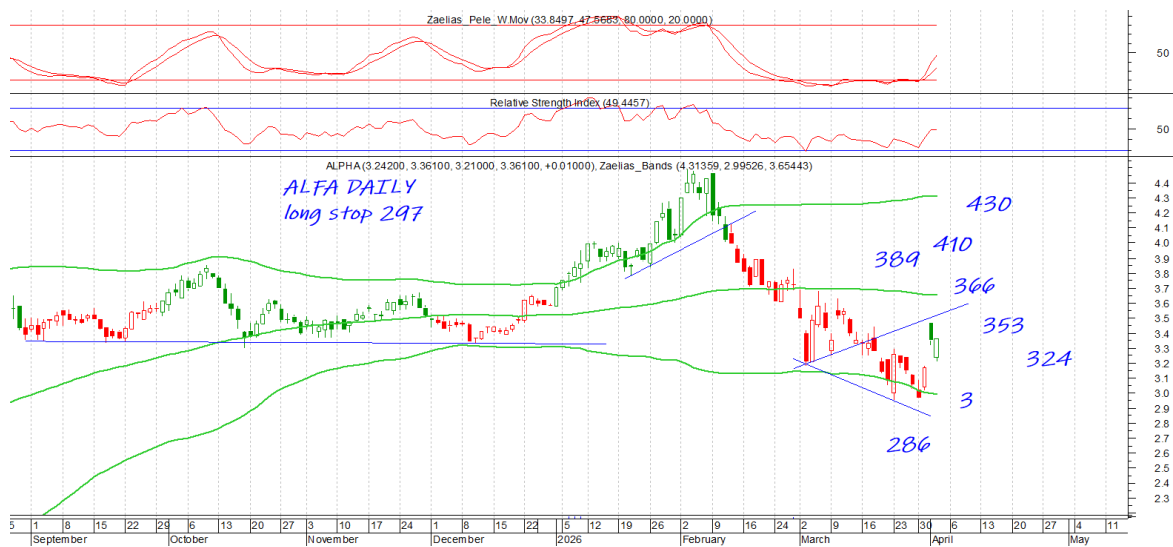
S&P 500 | spot

DAILY POSITION SHORT
 STOP 6845



ALFA | spot

DAILY POSITION	LONG
STOP	297



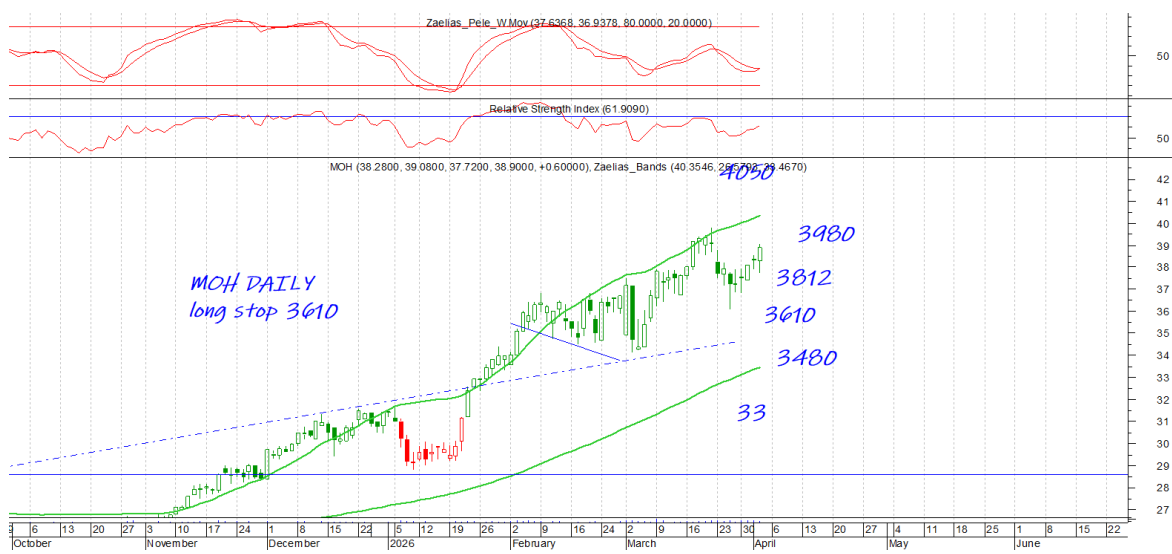
ETE | spot

DAILY POSITION	SHORT
STOP	1428



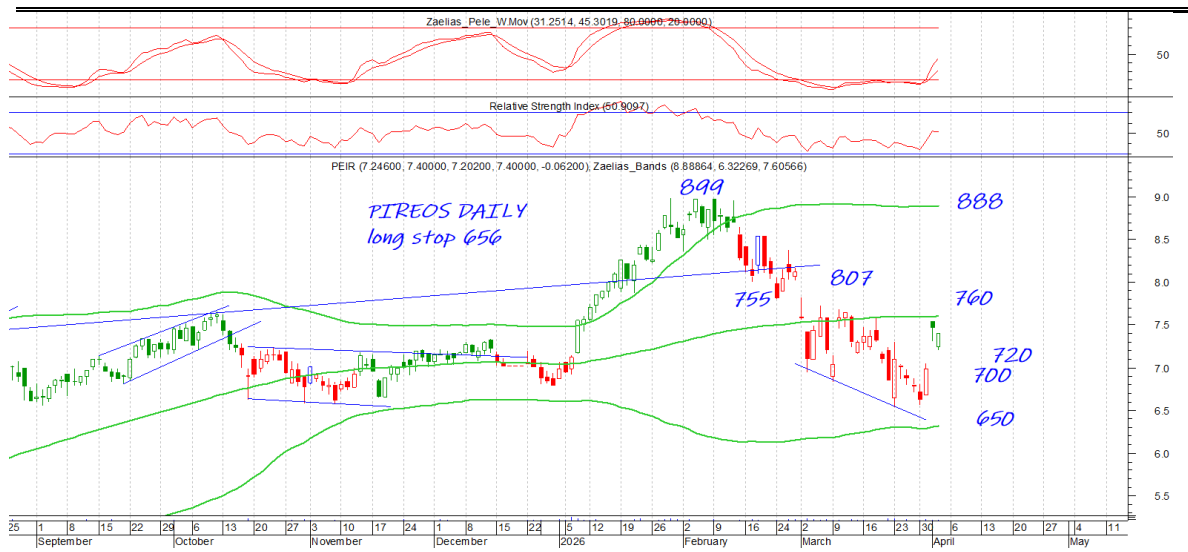
MOH | spot

DAILY POSITION	LONG
STOP	3610



PEIRAIOS | spot

DAILY POSITION	LONG
STOP	656



MTLN | spot

DAILY POSITION SHORT
STOP 3536



GEKTERNA | spot

DAILY POSITION LONG
STOP 3202



DEI | spot

DAILY POSITION	SHORT
STOP	1884



Disclaimer

Το παρόν δεν αποτελεί σύσταση επενδυτικής στρατηγικής αναφορικά με χρηματοπιστωτικά μέσα ή εκδότες χρηματοπιστωτικών μέσων και δεν περιέχει την οποιαδήποτε γνώμη σχετικά με την παρούσα ή μελλοντική αξία χρηματοπιστωτικών μέσων. Πρόκειται για ένα έγγραφο που έχει συνταχθεί από την FASTFINANCE Α.Ε.Π.Ε.Υ. με σκοπό την παροχή γενικής ενημέρωσης στους πελάτες της σχετικά με την τρέχουσα κατάσταση των χρηματαγορών. Το παρόν έγγραφο διανέμεται δωρεάν και τα πνευματικά του δικαιώματα ανήκουν εξ ολοκλήρου στην FASTFINANCE Α.Ε.Π.Ε.Υ.

Οι πληροφορίες και οι απόψεις στο συγκεκριμένο έγγραφο είναι για ενημέρωση του αναγνώστη και μόνο. Η FASTFINANCE Α.Ε.Π.Ε.Υ. δεν παρέχει καμία εγγύηση σχετικά με την ακρίβεια και την πληρότητα των πληροφοριών και των εκτιμήσεων σε αυτό το έγγραφο. Οι πληροφορίες προέρχονται από πηγές που θεωρούνται αντικειμενικά αξιόπιστες, χωρίς η FASTFINANCE Α.Ε.Π.Ε.Υ. να έχει επιβεβαιώσει την εγκυρότητα των πληροφοριών και των πηγών αυτών. Στο παρόν έγγραφο υπάρχουν πληροφορίες και εκτιμήσεις οι οποίες ενδεχομένως να αναθεωρηθούν σημαντικά μετά την κυκλοφορία του συγκεκριμένου εγγράφου είτε λόγω αναθεώρησης των οικονομικών μεγεθών από τις αρμόδιες αρχές, είτε επειδή οι εκτιμήσεις αναθεωρούνται με βάση νέες εξελίξεις και τάσεις στις οικονομίες και τις αγορές.

Στο παρόν έγγραφο ενδεχομένως να γίνεται αναφορά σε συγκεκριμένα χρηματοοικονομικά στοιχεία τα οποία μπορεί να μην είναι συμβατά με τον επενδυτικό ορίζοντα και το προφίλ συγκεκριμένων επενδυτών. Η επένδυση σε ορισμένα χρηματοοικονομικά στοιχεία μπορεί να ενέχει σημαντικούς κινδύνους και κόστος ευκαιρίας.

Οι αναγνώστες του συγκεκριμένου εγγράφου είναι αποκλειστικά υπεύθυνοι στο να επιβεβαιώνουν την εγκυρότητα των παρεχομένων πληροφοριών καθώς επίσης και να ενημερώνονται για τυχόν αναθεωρήσεις οικονομικών μεγεθών και εκτιμήσεων που λαμβάνουν χώρα.

Με τη χρήση του συγκεκριμένου εγγράφου συμφωνείτε ότι η FASTFINANCE Α.Ε.Π.Ε.Υ. δεν έχει καμία ευθύνη σχετικά με ζημιές και κόστη ευκαιρίας που απορρέουν είτε άμεσα είτε έμμεσα από την αξιοποίηση του παρόντος ενημερωτικού υλικού.



Λεωφ. Αμφιθέας 23
175 64 Π. Φάληρο
T: 210 931 8901
info@fastfinance.gr