FAST FINANCE
INVESTMENT SERVICES

# Weekly Overview & Charts

July 7 2025

## Περιεχόμενα

Greek Market Overview ..... 1

FTSE 25 | Large Cap ..... 1

General Index | ASE ..... 7

EUR.USD | spot ..... 9

S&P 500 | spot ..... 10

Dow Jones 30| spot .....

DAX 30 | spot .....

GOLD/USD | spot ..... 11

Disclaimer ..... 20

## Deals, σκάνδαλα και τάση…

Η αγορά συνεχίζει χωρίς σταματημό την τάση της αφήνοντας εκτός ακόμα και τους πιο αισιόδοξους. Δεν υπάρχει εβδομάδα χωρίς νέο με την πρόταση της EURONEXT για το ΕΧΑΕ αλλά και το πολύπλοκο deal της ΙΝΤΡΑΛΟΤ να ήταν αυτά που έδωσε η προηγούμενη εβδομάδα. Είναι φανερό πως καθημερινά μπαίνει νέο χρήμα στο σύστημα ενώ παράλληλα προσελκύει και ξυπνάει φοβισμένους παλαιούς επενδυτές που έψαχναν λόγο να επενδύσουν στο Ελληνικό χρηματιστήριο. Η καλύτερη διαφήμιση για τον θεσμό είναι από στόμα σε στόμα μιας και όταν βλέπεις ότι ο διπλανός σου κερδίζει πολύ πιο εύκολα πείθεσαι να ανέβεις στο τρένο. Καλώς ή κακώς έτσι λειτουργούν οι αγορές.

Το σκάνδαλο του ΟΠΕΚΕΠΕ και όχι μόνο ήταν ένα κοινό μυστικό τα τελευταία 40 χρόνια και χρειάστηκε μία Ευρωπαία εισαγγελέας να βγάλει το φίδι από την τρύπα. Είμαστε της άποψης ότι η όποια Ελληνική κυβέρνηση πρέπει να προσλάβει ένα κλιμάκιο 300 Ευρωπαίων να έρθουν μόνιμα στην χώρα και να ελέγχουν την όποια επιδότηση δίδεται. Αν και είμαστε ικανοί να καταφέρουμε να διαφθείρουμε και αυτούς. Η κυβέρνηση στάθηκε τυχερή μιας και ο COVID παράλληλα με την κρίση του έδωσε την ευκαιρία να διαχειριστεί πολύ σοβαρά κεφάλαια που είναι ικανά να δώσουν πάρα πολλούς πόντους στον ΑΕΠ αλλά και να αλλάξουν την οικονομική πολιτική της χώρας για την υπόλοιπα 50 χρόνια. Μεγάλο μέρος από αυτά δεν πηγαίνουν εκεί που θα μπορούσαν να πάνε. Σίγουρα η οικονομία αναπτύσσεται αλλά είναι δεδομένο ότι μπορούσε και μπορεί να πετύχει πολύ πολύ υψηλότερους στόχους. Σε ότι αφορά το σκάνδαλο δεν νομίζουμε να έπεσε κανένας από τα σύννεφα απλά τα λεφτά είναι πολλά και πολλοί επιτήδειοι είναι άπληστοι και βρήκαν την ευκαιρία να βγάλουν λεφτά με ουρά με παράνομο τρόπο. Η δημόσια διοίκηση νοσεί σοβαρά, δεν λειτουργεί σωστά και οι πολιτικοί το παίζουν σωτήρες προσπαθώντας να λύσουν προβλήματα που παρουσιάζονται καθημερινά και είναι άλυτα μέσα στον δημόσιο λαβύρινθο. Βέβαια εκτός από βοήθεια αρκετοί βουτάνε το χέρι στο μέλι και έχουμε φτάσει στο σημείο να το θεωρούμε φυσιολογικό. Το πρόβλημα είναι συνολικό και αφορά την νοοτροπία όλων μας και όχι μόνο των πολιτικών. Αυτό συμβαίνει σε όποιο επίπεδο της πυραμίδας που λέγεται δημόσιο από τα τελωνεία μέχρι και τους δήμους τις πολεοδομίες την περιφέρεια, την τροχαία, την εφορία κοκ. Το ποιος είναι ικανός να το λύσει και αν μπορεί να λυθεί θα το δείξει η ιστορία. Αλλά τελικά μας αξίζει να ιδιωτικοποιηθούν τα πάντα μπας και λειτουργήσουμε. Ενώ έχουμε νόμους λείπει η τιμωρία.

Η πρόταση από το Euronext δεν είναι απλά ένα νέο. Δείχνει ότι οι αποτιμήσεις στην αγορά σε αρκετές περιπτώσεις είναι φτηνές και δεν υπάρχει φούσκα στο όλο σύστημα. Αυτός είναι και ο λόγος που το ενδιαφέρον μεγαλώνει μέρα με την μέρα. Το αν το deal τελεσφορήσει αλλά και σε ποια επίπεδα θα τελεσφορήσει θα το δείξει η αγορά. Στην παρούσα υπάρχουν πρόθυμοι αγοραστές σε τιμές πάνω από την πρώτη πρόταση της EURONEXT. Από την άλλη θα δούμε στο μέλλον τα θετικά και τα αρνητικά αν ολοκληρωθεί το deal κάτι που φυσικά δεν είναι απλό να συνοψίσουμε σε μερικές γραμμές.

Μαζί με την κίνηση το Ελληνικού χρηματιστηρίου που είναι και top 3 παγκοσμίως σε απόδοση έχουμε και αρκετά ιστορικά υψηλά στις υπόλοιπες αγορές. Τα αποτελέσματα σε αρκετές περιπτώσεις δεν δικαιολογούν τον μεγάλο ενθουσιασμό παρόλα αυτά η ρευστότητα είναι αυτή που οδηγεί τις αγορές. Από την άλλη μην ξεχνάμε ότι ο Ιούλιος θα δώσει νέα σε σχέση με τους δασμούς του Τραμπ.

Τεχνικά η αγορά συνεχίζει να έχει επιθετική τάση σε εβδομάδα πλησιάζοντας τον ετήσιο στόχο μας που έχει όλες τις πιθανότητες να δώσει μία διόρθωση. Το θέμα είναι ότι πρέπει αν κοιτάμε την κάθε μετοχή που μας ενδιαφέρει ξεχωριστά. Η ρευστότητα ψάχνει μετοχές που είναι φτηνές και εισέρχεται πιο μαζικά. Τελευταίο παράδειγμα ο όμιλος ΒΙΟΧΑΛΚΟ με την ΕΛΧΑ, η ΕΧΑΕ, αλλά και άλλοι τίτλοι που μέρα με την μέρα δείχνουν κίνηση ακόμα και στην μεσαία και μικρή κεφαλαιοποίηση. Όσο η αγορά έχει τάση και δεν υπερβάλλει μέρα με την μέρα θα βλέπουμε νέες εμφανίσεις στο ταμπλό. Πλέον οι 1777 μονάδες είναι το νέο μας εβδομαδιαίο stop ενώ η αγορά θέλει μετά από πολλά χρόνια να βάλει μπροστά το 2 που πλέον είναι αισθητά κοντά.

---

## Στατιστικά και Αποδόσεις

Οι επιλογές μας συνέχισαν να υπεραποδίδουν σε σχέση με τον Γενικό Δείκτη, καταγράφοντας απόδοση +26,74% για το 2025, με υπεραπόδοση +2,15%.

**Αποδόσεις 2025 (έως τώρα, χωρίς μερίσματα):**

- **Γενικός Δείκτης:** +30,51%
- **FTSE 25:** +34,74%
- **Τραπεζικός Δείκτης:** +55,14%
- **FTSEM:** +20,64%
- **Επιλεγμένες Μετοχές:** +34,04% (υπεραπόδοση +3,53%)

**Ενδεικτικές Αποδόσεις Μετοχών:**

- **Alpha Bank:** +95%
- **Ίλυδα:** +112%
- **ONYX:** +62%
- **Πειραιώς:** +58%
- **Εθνική Τράπεζα:** +44%
- **ΕΧΑΕ:** +53%
- **Μυτιληναίος:** +39%
- **ΟΠΑΠ:** +25%

Να θυμίσουμε ότι καθημερινά στην ομάδα μας στο viber σχολιάζουμε αλλά και αναλύουμε αρκετές μετοχές σε ζωντανό χρόνο.

https://invite.viber.com/?g2=AQB7m1j59sLvAlDnkMHtgk6GuNep1h5isWg9amOGiuzHrkOQW6BrvVQ3IlYwHMvh&lang=el

## FTSE 25 | Large Cap

Το 4872 επόμενη αντίσταση στον ftse που κατοχύρωση σε κλεί-σιμο μπορεί να δώσει συνέχιση. Το 4722 κοντινή στήριξη και το 4696 κύρια. Ο τραπεζικός έχει το 2012 που αν καταφέρει να πάρει σε κλείσιμο μπορεί να δώσει συνέχιση στο 2055 σε πρώτη φάση και στο 2180 σε δεύτερη. Το 1951 κοντινή στήριξη και το 1912 κύρια

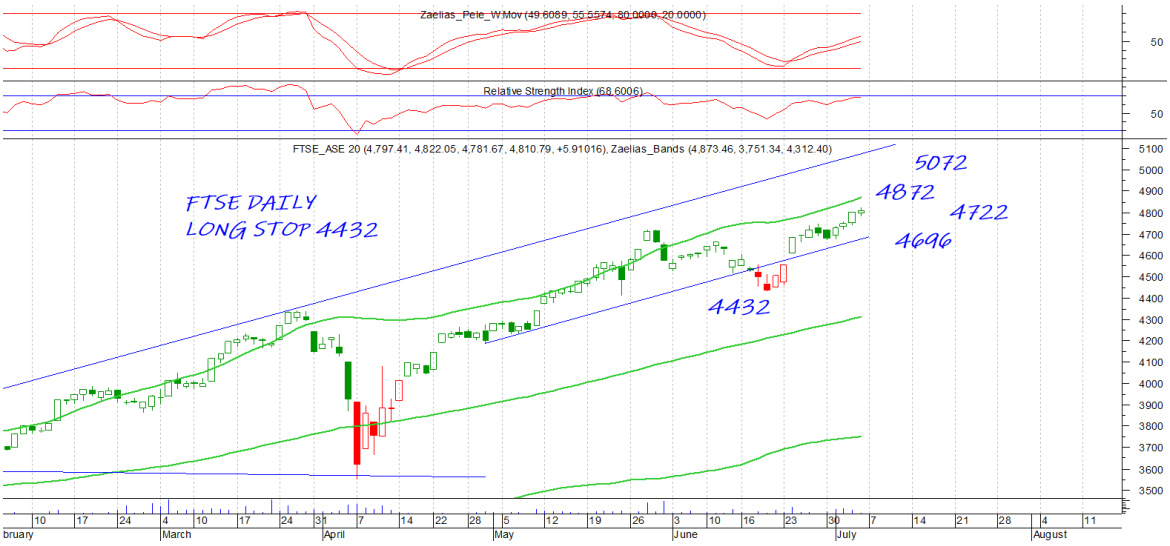


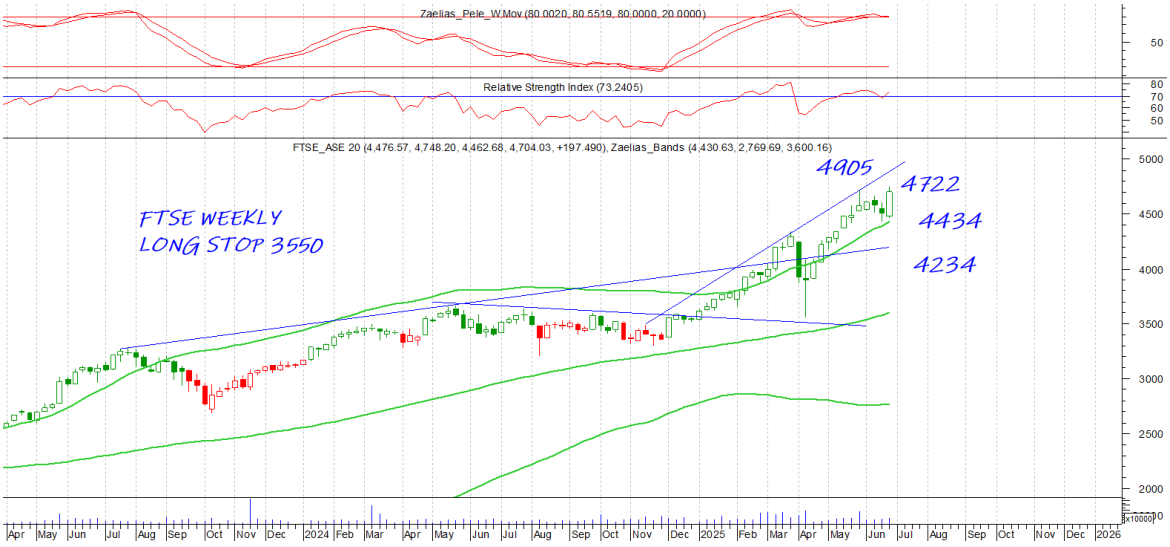

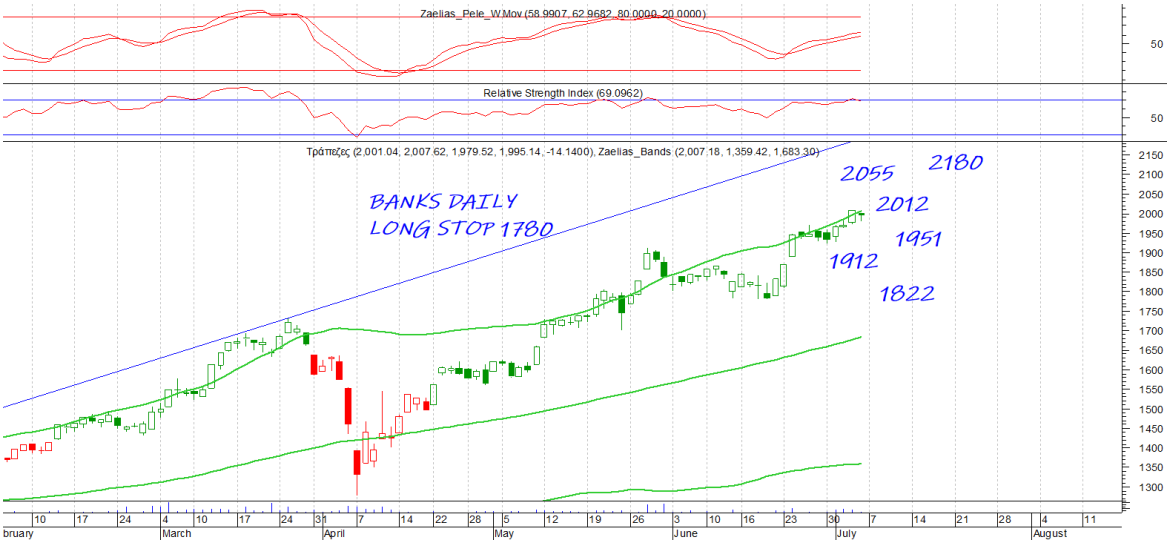
Zaelias_Pele_W.Mov (58.9907, 62.9682, 80.0000, 20.0000)
Relative Strength Index (69.0962)
Τράπεζες (2,001.04, 2,007.62, 1,979.52, 1,995.14, -14.1400), Zaelias_Bands (2,007.18, 1,359.42, 1,683.30)
BANKS DAILY
LONG STOP 1780
2055
2180
2012
1951
1912
1822
bruary
March
April
May
June
July
August

## General Index | ASE

Στην ανάλυση στις αρχές έτους είχαμε εικάσει στόχο την ζώνη του 1950. Ο ΓΔ χρειάστηκε 6 μήνες και κάτι να πλησιάσει τον στόχο έτους. Το 1940 κοντινή αντίσταση που διάσπαση μπορεί να δώσει το 1960. Το 1880 ουσιαστική κοντινή στήριξη που διάσπαση μπορεί να δώσει μεγαλύτερη διόρθωση. Στο εβδομαδιαίο φαίνεται η μεγάλη επιθετική τάση στο γράφημα

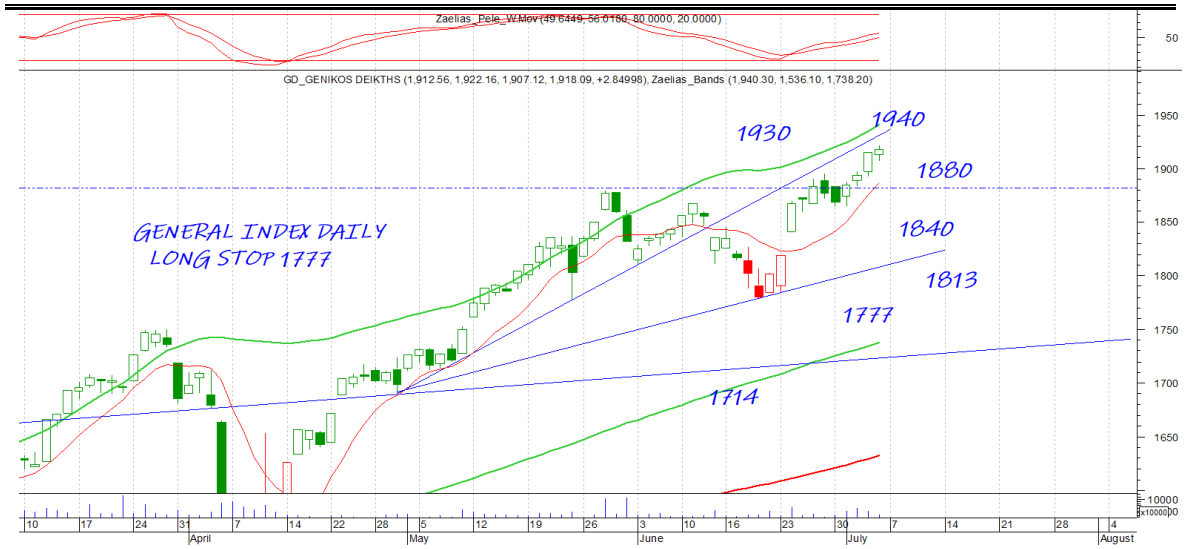


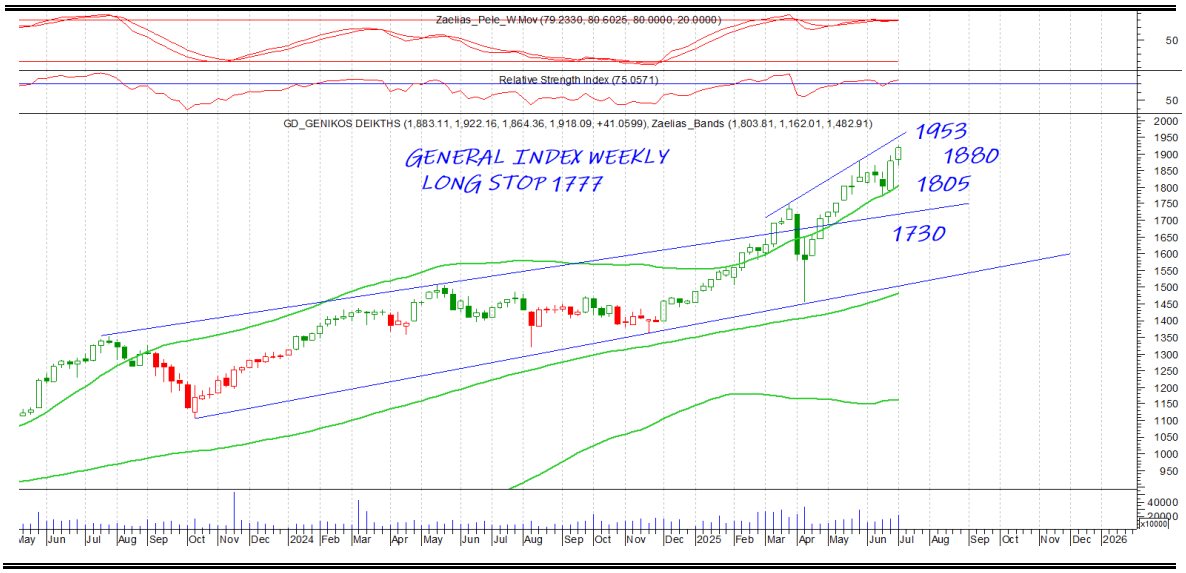

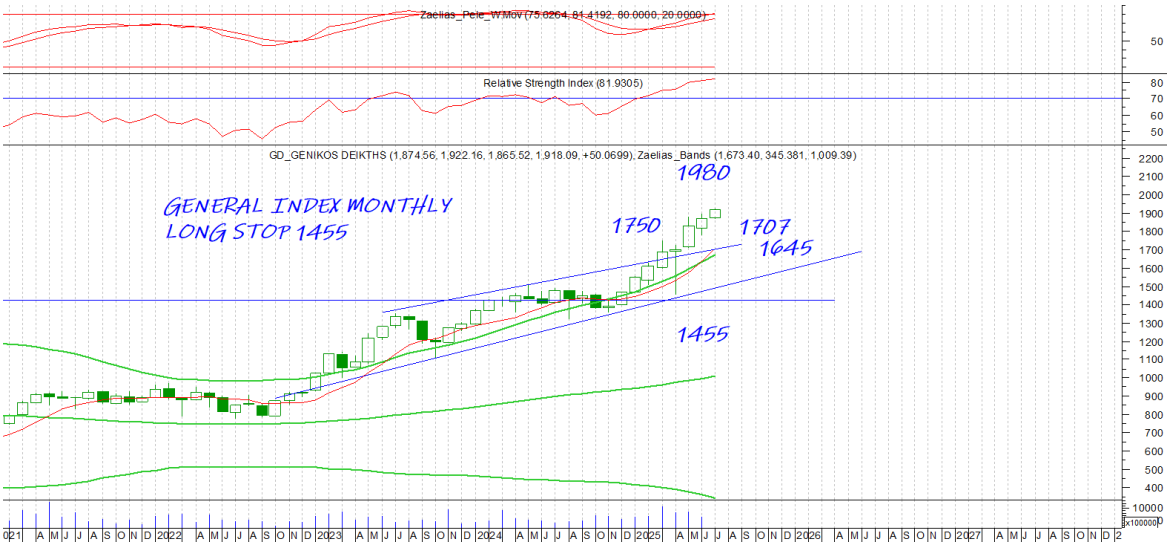
Zaelias_Pcle_W.MoV (75.0264, 81.4192, 60.0000, 20.0000)
Relative Strength Index (81.9305)
GD_GENIKOS DEIKTHS (1,874.56, 1,922.16, 1,865.52, 1,918.09, +50.0699), Zaelias_Bands (1,673.40, 345.381, 1,009.39)
GENERAL INDEX MONTHLY
LONG STOP 1455
1980
1750
1707
1645
1455

## EUR.USD | spot

| | |
|---|---|
| DAILY POSITION | LONG |
| STOP | 11209 |

Ο στόχος μας πληρώνεται με το 11860 να είναι κύρια αντίσταση. Τυχόν άμεση κατοχύρωση μπορεί να οδηγήσει σε επιθετική τάση με μεγάλο επόμενο στόχο το 12350. Το 11634 κοντινή σημαντική στήριξη που μόνο διάσπαση μπορεί να δώσει μεγαλύτερη διόρθωση

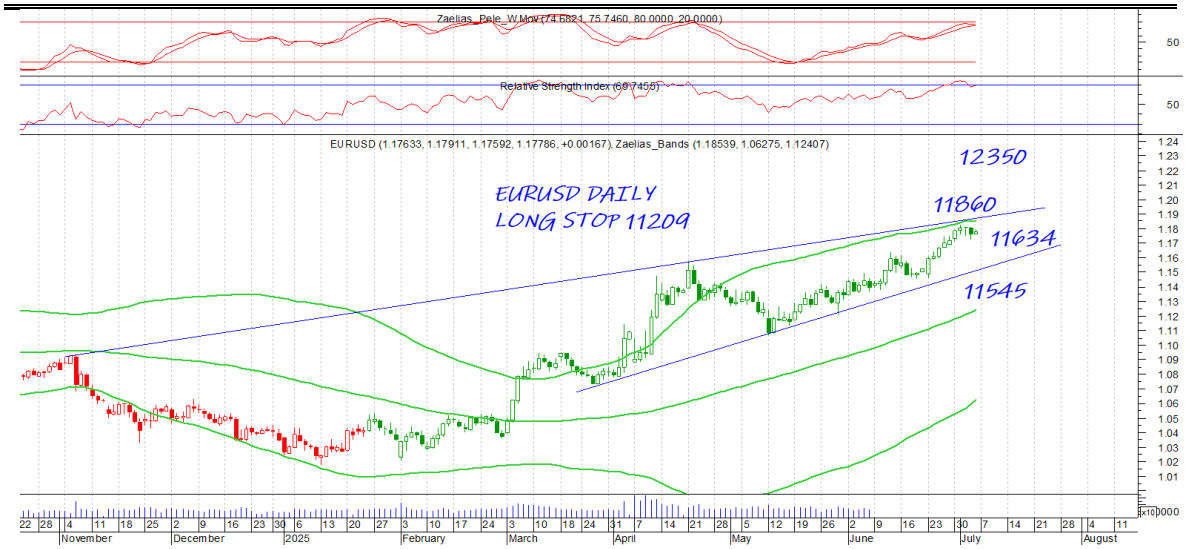

## S&P 500 | spot

**το 6305 κοντινή αντίσταση που κατοχύρωση σε κλείσιμο μπορεί να δώσει έξαρση με επιθετική τάση όσο κλείνει πάνω από εκεί. Το 6133 κοντινή ουσιαστική στήριξη**

| | |
|---|---|
| DAILY POSITION | LONG |
| STOP | 5943 |

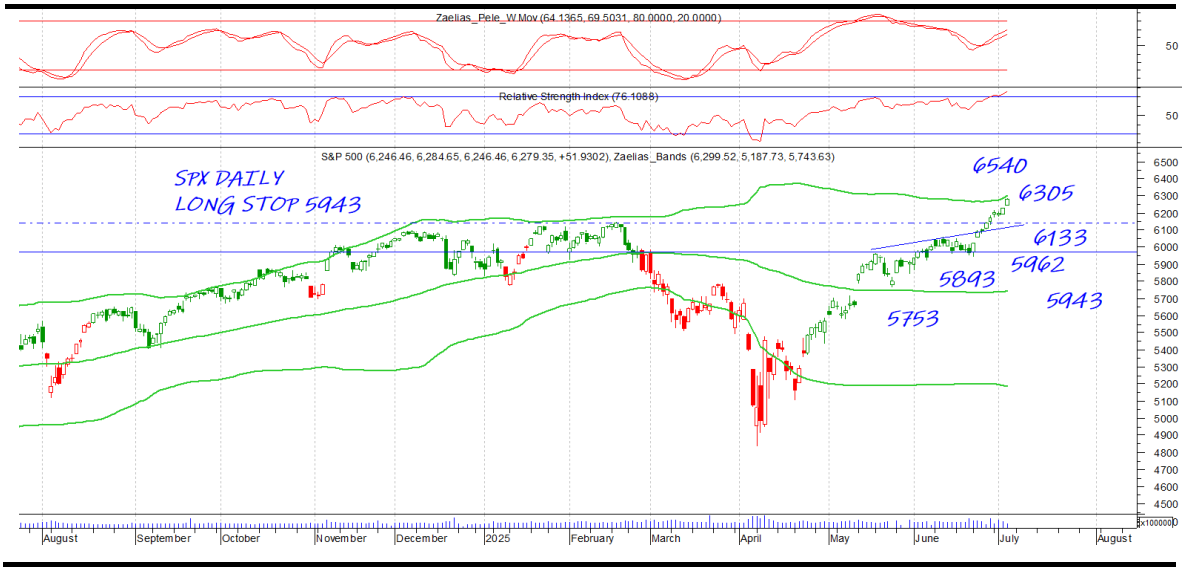

## ALFA | spot

το στοπ πλέον στο 294 σε κλείσιμο. Κατοχύρωση του 316 σε κλείσιμο μπορεί να δώσει εύκολα το 334

| | |
|---|---|
| DAILY POSITION | LONG |
| STOP | 294 |

## ETE | spot

| | |
|---|---|
| DAILY POSITION | LONG |
| STOP | 1078 |

Σφικτό διάγραμμα με κοντινό στοπ στο 1078 σε κλείσιμο. Το 1088 κοντινή στήριξη με το 1152 επόμενη αντίσταση

## MOH | spot

| | |
|---|---|
| DAILY POSITION | LONG |
| STOP | 2344 |

Πολύ κοντά στο πρόσφατο υψηλό με τον ταλαντωτή να δίνει νέο έναυσμα την Παρασκευή. Το 2512 και 2552 κοντινές αντιστάσεις και στο βάθος το 2635 ή και τα υψηλά του. Το 2406 κοντινή στήριξη το 2344 κύρια και στοπ σε κλείσιμο

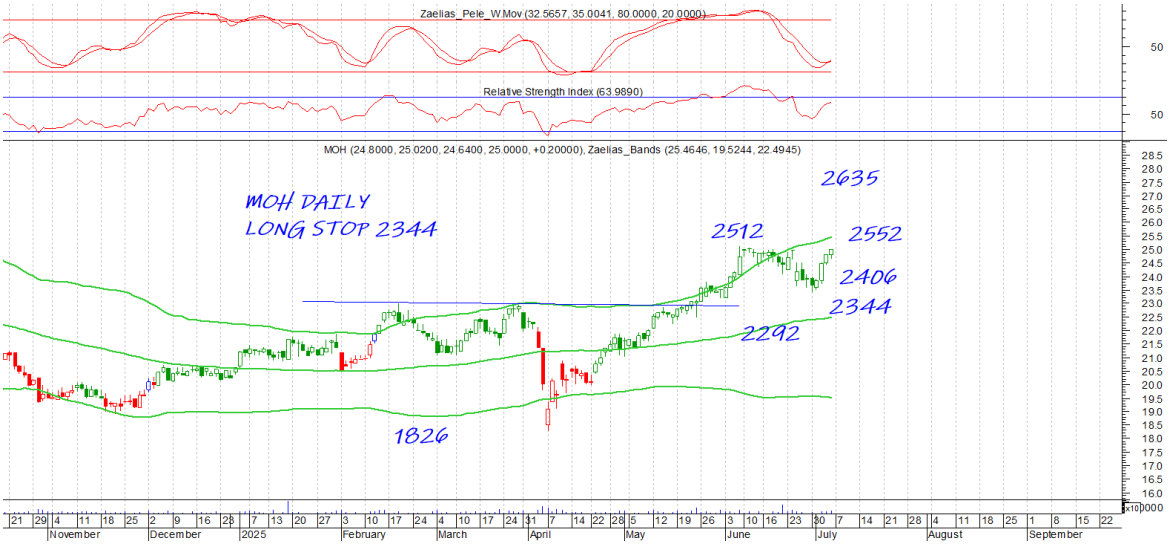

## PEIRAIOS | spot

| | |
|---|---|
| DAILY POSITION | LONG |
| STOP | 580 |

Το 618 είναι η αντίσταση μας και μόνο κατοχύρωση μπορεί να οδηγήσει το 630 σε πρώτη και στο 650 σε δεύτερη με πιθανότητες short squeeze. Το 580 κοντινή στήριξη και τοπ στο Long σε κλείσιμο

## MYTIL | spot

| | |
|---|---|
| DAILY POSITION | LONG |
| STOP | 4488 |

Το 4488 είναι το στοπ μας με τον Βαγγέλη να φαίνεται ότι θα πετύχει τον σκοπό του. Το 47 κοντινή αντίσταση που διάσπαση μπορεί να δώσει το 4850.

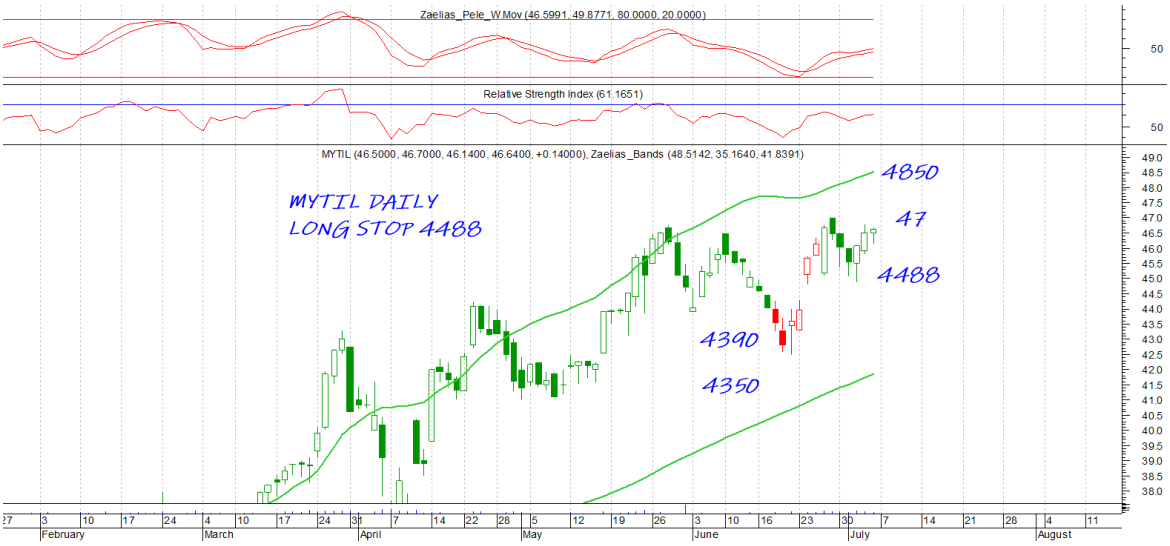

## GEKTERNA | spot

| | |
|---|---|
| DAILY POSITION | LONG |
| STOP | 1916 |

Χωρίς βιασύνη συνεχίζει την αργή ανοδική κίνηση προσπαθώντας να αφήσει πίσω της το 20. Το 2030 κοντινή και το 2368 επόμενη αντίσταση. Το στοπ στην παρούσα στο 1916

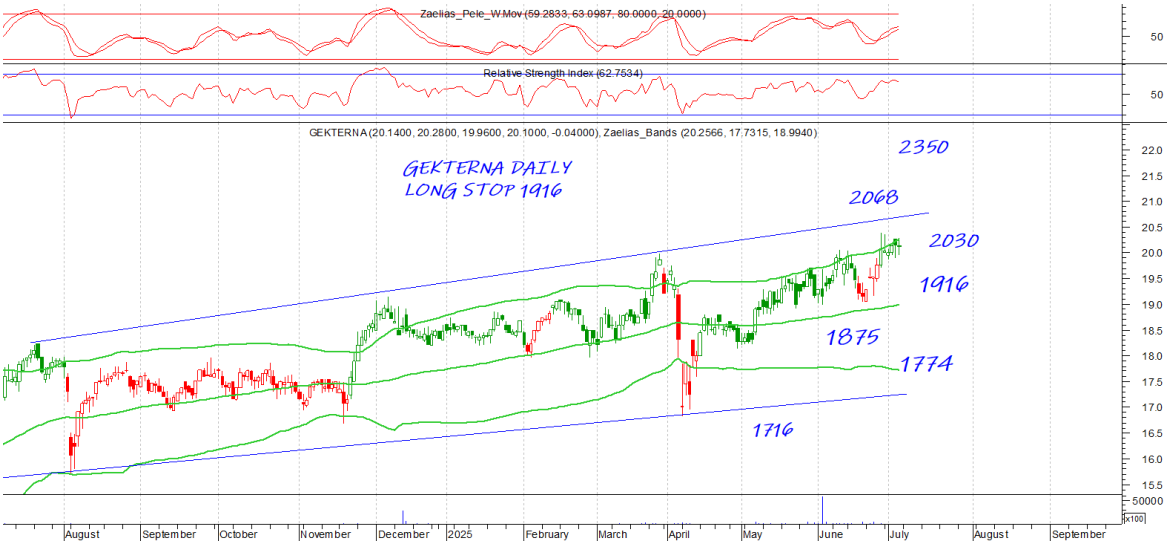

## INLOT | spot

DAILY POSITION SHORT
STOP 11760

Είναι από τις περιπτώσεις που ένα δύσκολο και μεγάλο deal με συγκεκριμένη λογική μπορεί να ρίξει την αποτίμηση της μετοχής και όχι να την μεγαλώσει σε πρώτο άκουσμα. Ήταν κοινό μυστικό ότι η ΙΝΛΟΤ περίμενε deal με αποτέλεσμα να "φύσαγε" αισθητά. Το επίπεδο του 107 μπορεί να δώσει ισορροπία αν και τεχνικά έχουμε απλά μία σημαντική στήριξη. Το 10950 κοντινή αντίσταση που κατοχύρωση μπορεί να δώσει και πάλι το 115. Το στοπ στην παρούσα στο 11760

## Disclaimer

*Το παρόν δεν αποτελεί σύσταση επενδυτικής στρατηγικής αναφορικά με χρηματοπιστωτικά μέσα ή εκδότες χρηματοπιστωτικών μέσων και δεν περιέχει την οποιαδήποτε γνώμη σχετικά με την παρούσα ή μελλοντική αξία χρηματοπιστωτικών μέσων. Πρόκειται για ένα έγγραφο που έχει συνταχθεί από την FASTFINANCE Α.Ε.Π.Ε.Υ. με σκοπό την παροχή γενικής ενημέρωσης στους πελάτες της σχετικά με την τρέχουσα κατάσταση των χρηματαγορών. Το παρόν έγγραφο διανέμεται δωρεάν και τα πνευματικά του δικαιώματα ανήκουν εξ ολοκλήρου στην FASTFINANCE Α.Ε.Π.Ε.Υ.*

*Οι πληροφορίες και οι απόψεις στο συγκεκριμένο έγγραφο είναι για ενημέρωση του αναγνώστη και μόνο. Η FASTFINANCE Α.Ε.Π.Ε.Υ. δεν παρέχει καμία εγγύηση σχετικά με την ακρίβεια και την πληρότητα των πληροφοριών και των εκτιμήσεων σε αυτό το έγγραφο. Οι πληροφορίες προέρχονται από πηγές που θεωρούνται αντικειμενικά αξιόπιστες, χωρίς η FASTFINANCE Α.Ε.Π.Ε.Υ. να έχει επιβεβαιώσει την εγκυρότητα των πληροφοριών και των πηγών αυτών. Στο παρόν έγγραφο υπάρχουν πληροφορίες και εκτιμήσεις οι οποίες ενδεχομένως να αναθεωρηθούν σημαντικά μετά την κυκλοφορία του συγκεκριμένου εγγράφου είτε λόγω αναθεώρησης των οικονομικών μεγεθών από τις αρμόδιες αρχές, είτε επειδή οι εκτιμήσεις αναθεωρούνται με βάσει νέες εξελίξεις και τάσεις στις οικονομίες και τις αγορές.*

*Στο παρόν έγγραφο ενδεχομένως να γίνεται αναφορά σε συγκεκριμένα χρηματοοικονομικά στοιχεία τα οποία μπορεί να μην είναι συμβατά με τον επενδυτικό ορίζοντα και το προφίλ συγκεκριμένων επενδυτών. Η επένδυση σε ορισμένα χρηματοοικονομικά στοιχεία μπορεί να ενέχει σημαντικούς κινδύνους και κόστος ευκαιρίας.*

*Οι αναγνώστες του συγκεκριμένου εγγράφου είναι αποκλειστικά υπεύθυνοι στο να επιβεβαιώνουν την εγκυρότητα των παρεχομένων πληροφοριών καθώς επίσης και να ενημερώνονται για τυχόν αναθεωρήσεις οικονομικών μεγεθών και εκτιμήσεων που λαμβάνουν χώρα.*

*Με τη χρήση του συγκεκριμένου εγγράφου συμφωνείτε ότι η FASTFINANCE Α.Ε.Π.Ε.Υ. δεν έχει καμία ευθύνη σχετικά με ζημιές και κόστη ευκαιρίας που απορρέουν είτε άμεσα είτε έμμεσα από την αξιοποίηση του παρόντος ενημερωτικού υλικού.*

FAST FINANCE
INVESTMENT SERVICES

Λεωφ. Αμφιθέας 23
175 64 Π. Φάληρο
Τ: 210 931 8901
info@fastfinance.gr