



Weekly Overview & Charts

8 MAY 2024

Περιεχόμενα

Greek Market Overview	1
FTSE 25 Large Cap	1
General Index ASE	4
EUR.USD spot	6
S&P 500 spot	7
Dow Jones 30 spot	
DAX 30 spot	
GOLD/USD spot	8
Disclaimer	9

Greek Market Overview

Επιστροφή στις συνεδριάσεις

Χριστός Ανέστη!

Η προηγούμενη εβδομάδα έκλεισε σταθεροποιητικά με μόλις 3 συνεδριάσεις και χαμηλούς σχετικά τζίρους. Πλέον η αγορά έχει μπει στο club των 100 δις με σκοπό να τα αυξήσει όσο περισσότερο μπορεί. Ο τραπεζικός είναι το μεγαλύτερο μέρος τόσο από πλευράς κεφαλαιοποίησης όσο και από πλευράς συναλλαγών ενώ είναι και ο κλάδος που μπορεί να κάνει την διαφορά στα αποτελέσματα τα επόμενα τρίμηνα. Από την άλλη η αρχή του μοιράσματος μερισμάτων θα βοηθήσει ακόμα περισσότερο. Η Εθνική έχει ξεχωρίσει με τα αποτελέσματα να βοηθάνε σημαντικά, θυμίζοντας παρόλα αυτά το placement του υπόλοιπου ποσοστού που θέλει να δώσει το επόμενο διάστημα.

Ο ΓΔ υπέρ αποδίδει έναντι των ξένων αγορών κάτι που μπορεί να μεγεθυνθεί το επόμενο διάστημα του χρόνου. Πλέον αρκετές Ελληνικές έχουν μπει και πάλι στα monitors των θεσμικών. Εκτός από το πακέτο της Εθνικής θυμίζουμε ότι ακολουθούν τα Ελληνικά πετρέλαια. Εν αναμονή αποτελεσμάτων από τον Τιτάνα που πλέον έχει αλλάξει αισθητά συμπεριφορά ύστερα από την πρόσληψη market maker στο Βέλγιο. Στο ACAG είχαμε αναταράξεις μετά το πακέτο του 6% στα 6 ευρώ με τον τίτλο την Πέμπτη να προσεγγίζει την τιμή καταγράφοντας απώλειες κοντά στο 9% κλείνοντας παρόλα αυτά σε καλύτερες τιμές. Το θέμα είναι ότι πλέον μπήκε στο χάρτη των traders μιας και αύξηση εμπορευσιμότητα και διακύμανση.

Βλέπουμε μία μετακίνηση κεφαλαίων σε τίτλους μικρότερης κεφαλαιοποίησης με το ενδιαφέρον να αυξάνεται σταδιακά. Είδαν και αποείδαν ότι η αγορά δεν πέφτει όπως θα ήθελαν και κάποια χαρτοφυλάκια με ρευστότητα ψάχνουν αποδόσεις στα αβαθή. Το περίφημο deal της TENERGY περιμένει ακόμα η αγορά με τον όμιλο να τηρεί σιγή ιχθύος. Το θέμα είναι ότι όταν κάτι συζητείται για πολύ καιρό ή χαλαρεί ή γίνεται σε επίπεδα που δεν περιμένουμε. Άλλωστε το τελευταίο διάστημα έχει αλλάξει σημαντικά το μέγεθος των

αποτιμήσεων στον κλάδο. Θυμίζουμε ότι τα επί μακρών υψηλά επιτόκια επηρεάζουν σε μεγάλο βαθμό τον κλάδο μιας και το 70-80% των έργων στηρίζονται σε δανεισμό.

Τεχνικά τώρα η αγορά συντήρησε το υψηλό του Μαρτίου μιας και μέχρι τώρα έκανε απλά μία επίσκεψη εκεί δίνοντας αντίδραση. Όσο συντηρεί το επίπεδο του 1435 θα ψάξει σε πρώτη φάση να βρει το 1471 και σε δεύτερη το 1520. Στον τραπεζικό μας λείπει μία επίσκεψη στις 1310-1320 με το 1237 να συντηρεί στην παρούσα την τάση. Ο ftsem ήταν ο κερδισμένος της εβδομάδας μιας και ήταν και ο μόνος που έκλεισε με μικρά έστω κέρδη.

Στα στατιστικά για το 2024 ο ΓΔ κερδίζει 12,30%, ο Ftse25 12,84%, ο τραπεζικός 17,69% και ο ftsem με 5,13%. Οι επιλογές μας τρέχουν με 13,49% υπέρ αποδίδοντας του ΓΔ με 1,19%. Πρώτη σε απόδοση, η REALCONS με 51%, η PERFORMANCE με 33% την ΓΕΚΤΕΡΝΑ με την EUROBANK στο 26% και την Εθνική με την ENTERSOFT στο 23%

FTSE 25 | Large Cap

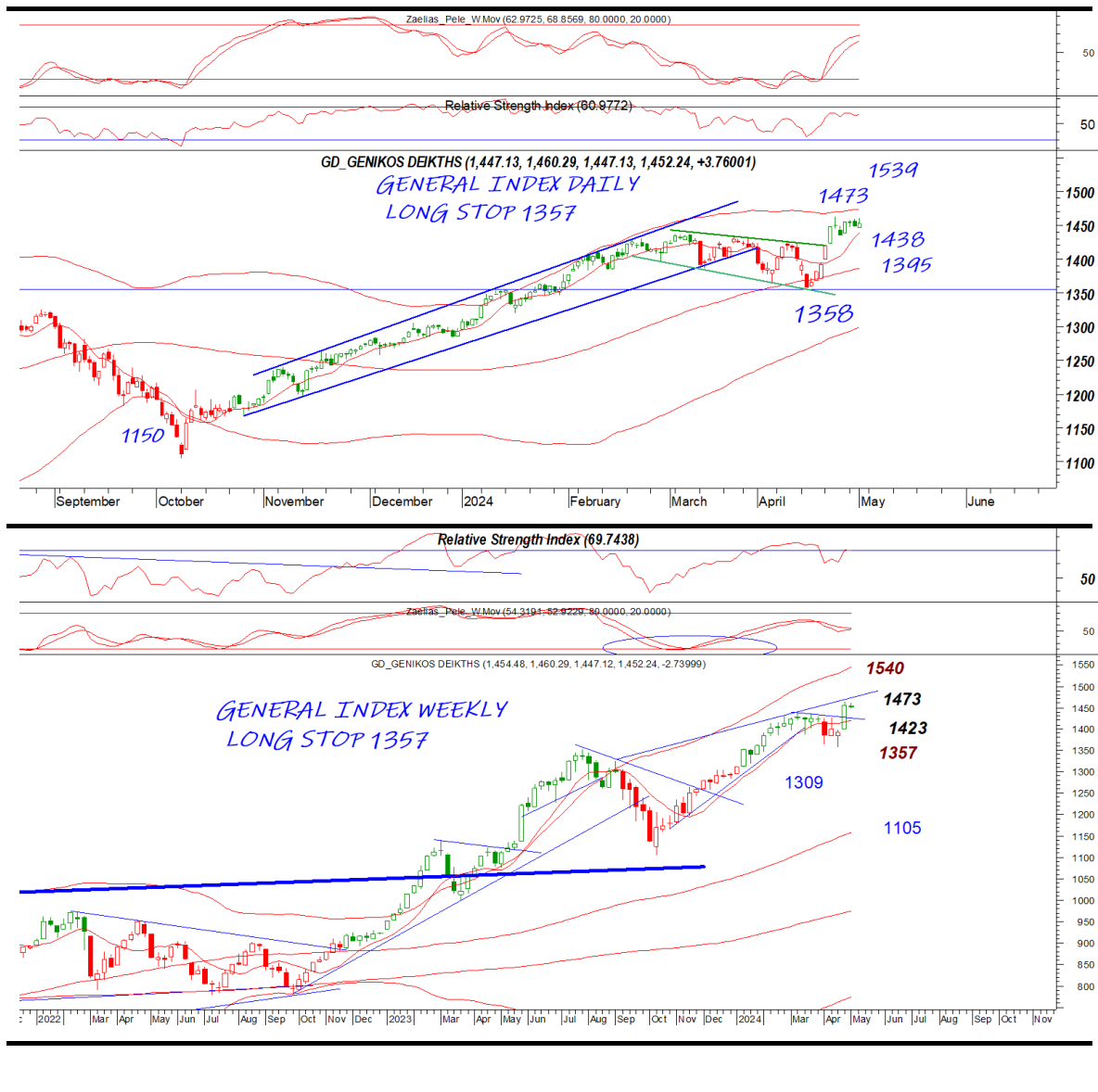
Το 3500 γίνεται σημαντική στήριξη που μόνο κατοχύρωση μπορεί να μας δώσει το 3450. Το 3575-3582 είναι η αντίσταση μας που αντίστοιχα χρειάζεται κατοχύρωση αν θέλει να δοκιμάσει κίνηση στο 3640. Ο τραπεζικός όσο συντηρεί το 1235 δε προβληματίζεται και μόνο κατοχύρωση θα μπορούσε να του δώσει κίνηση στην ζώνη του 1200 Το 1282 και 1310-1320 επόμενα επίπεδα.

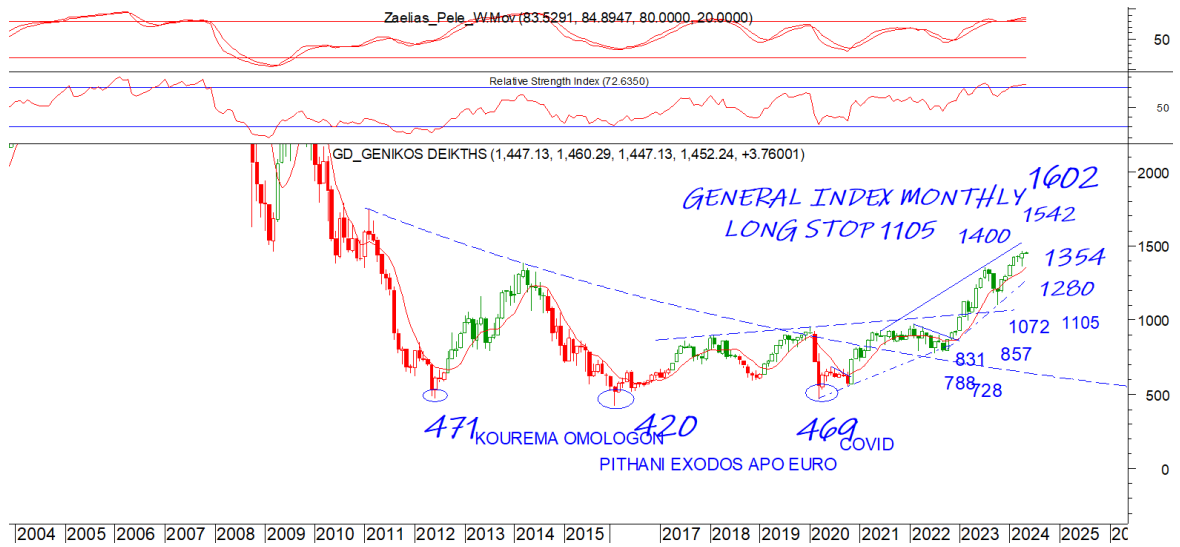


General Index | ASE

Το 1435 έδωσε και πάλι αντίδραση σχίζει κι μόνο κατοχύρωση θα μπορούσε να μας φέρει στο 1414. Το 1473 κοντινή αντίσταση που κατοχύρωση θα μπορούσε να μας φέρει στο 1520 ή το 1540. Το 1473 σε εβδομάδα φαίνεται να είναι σημαντική αντίσταση και χρειάζεται σημαντική αύξηση τζίρου για κατοχύρωση.

DAILY POSITION	LONG
STOP	1357





EUR.USD | spot

Το 10810 επίπεδο δοκιμάστηκε βγάζοντας πωλήσεις. Το 10720-30 κοντινή σημαντική στήριξη που μόνο κατοχύρωση θα μπορούσε να κινηθεί περαιτέρω νότια. Μία κατοχύρωση του 10820 σε κλείσιμο μπορεί να δώσει συνέχιση

DAILY POSITION	SHORT
STOP	10980



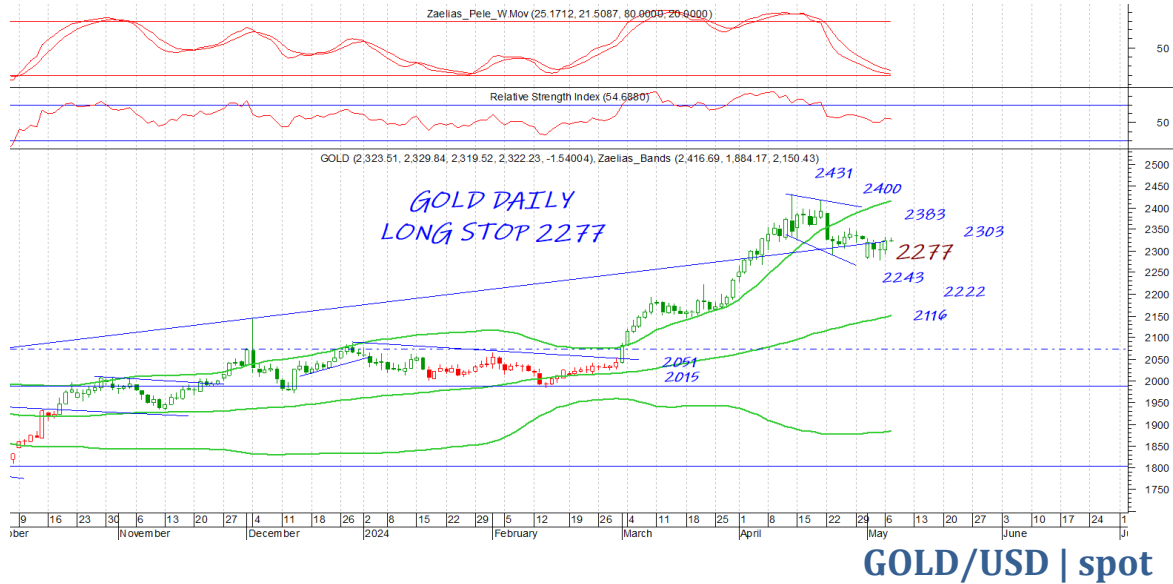
S&P 500 | spot

Το 5263 είναι ουσιαστικά η αντίσταση στον s&p. Το 5130 επίπεδο είναι στήριξη και μόνο διάσπαση μπορεί να μας φέρει στο κύριο 5083.

DAILY POSITION	SHORT
STOP	5263



Το χρυσάφι δοκίμασε να σπάσει ανεπιτυχώς το στοπ και το μόνο που κατάφερε ήταν να το κατεβάσει κατ'άτι στο 2277. Το 2303 κοντινή αντίσταση που διάσπαση μπορεί να δώσει και πάλι τάση για το 2383. Σε περίπτωση εξόδου το 2222 είναι πρώτη σημαντική στήριξη



GOLD/USD | spot

DAILY POSITION	LONG
STOP	2277

Disclaimer

Το παρόν δεν αποτελεί σύσταση επενδυτικής στρατηγικής αναφορικά με χρηματοπιστωτικά μέσα ή εκδότες χρηματοπιστωτικών μέσων και δεν περιέχει την οποιαδήποτε γνώμη σχετικά με την παρούσα ή μελλοντική αξία χρηματοπιστωτικών μέσων. Πρόκειται για ένα έγγραφο που έχει συνταχθεί από την FASTFINANCE Α.Ε.Π.Ε.Υ. με σκοπό την παροχή γενικής ενημέρωσης στους πελάτες της σχετικά με την τρέχουσα κατάσταση των χρηματαγορών. Το παρόν έγγραφο διανέμεται δωρεάν και τα πνευματικά του δικαιώματα ανήκουν εξ ολοκλήρου στην FASTFINANCE Α.Ε.Π.Ε.Υ.

Οι πληροφορίες και οι απόψεις στο συγκεκριμένο έγγραφο είναι για ενημέρωση του αναγνώστη και μόνο. Η FASTFINANCE Α.Ε.Π.Ε.Υ. δεν παρέχει καμία εγγύηση σχετικά με την ακρίβεια και την πληρότητα των πληροφοριών και των εκτιμήσεων σε αυτό το έγγραφο. Οι πληροφορίες προέρχονται από πηγές που θεωρούνται αντικειμενικά αξιόπιστες, χωρίς η FASTFINANCE Α.Ε.Π.Ε.Υ. να έχει επιβεβαιώσει την εγκυρότητα των πληροφοριών και των πηγών αυτών. Στο παρόν έγγραφο υπάρχουν πληροφορίες και εκτιμήσεις οι οποίες ενδεχομένως να αναθεωρηθούν σημαντικά μετά την κυκλοφορία του συγκεκριμένου εγγράφου είτε λόγω αναθεώρησης των οικονομικών μεγεθών από τις αρμόδιες αρχές, είτε επειδή οι εκτιμήσεις αναθεωρούνται με βάση νέες εξελίξεις και τάσεις στις οικονομίες και τις αγορές.

Στο παρόν έγγραφο ενδεχομένως να γίνεται αναφορά σε συγκεκριμένα χρηματοοικονομικά στοιχεία τα οποία μπορεί να μην είναι συμβατά με τον επενδυτικό ορίζοντα και το προφίλ συγκεκριμένων επενδυτών. Η επένδυση σε ορισμένα χρηματοοικονομικά στοιχεία μπορεί να ενέχει σημαντικούς κινδύνους και κόστος ευκαιρίας.

Οι αναγνώστες του συγκεκριμένου εγγράφου είναι αποκλειστικά υπεύθυνοι στο να επιβεβαιώνουν την εγκυρότητα των παρεχομένων πληροφοριών καθώς επίσης και να ενημερώνονται για τυχόν αναθεωρήσεις οικονομικών μεγεθών και εκτιμήσεων που λαμβάνουν χώρα.

Με τη χρήση του συγκεκριμένου εγγράφου συμφωνείτε ότι η FASTFINANCE Α.Ε.Π.Ε.Υ. δεν έχει καμία ευθύνη σχετικά με ζημιές και κόστη ευκαιρίας που απορρέουν είτε άμεσα είτε έμμεσα από την αξιοποίηση του παρόντος ενημερωτικού υλικού.



Λεωφ. Αμφιθέας 23
175 64 Π. Φάληρο
T: 210 931 8901
info@fastfinance.gr