



Weekly Overview & Charts

December 9 2024

Περιεχόμενα

Greek Market Overview	1
FTSE 25 Large Cap	1
General Index ASE	6
EUR.USD spot	8
S&P 500 spot	9
Dow Jones 30 spot	
DAX 30 spot	
GOLD/USD spot	10
Disclaimer	11

Greek Market Overview

Πύραυλος ..

Εβδομάδα που απέδειξε ότι το Ελληνικό χρηματιστήριο είναι εδώ και έχει να μας δώσει πολλές συγκινήσεις στο μέλλον. Με συνοπτικές διαδικασίες το κλείσιμο της εβδομάδας μας βρήκε πάνω στο μεγάλο make or break επίπεδο του 1460 μην αφήνοντας την ευκαιρία για είσοδο σε αυτούς που περίμεναν μεγαλύτερη διόρθωση της αγοράς. Ο τραπεζικός όπως και επιμέναμε έκανε την μεγάλη διαφορά αφού τερμάτισε την εβδομάδα με κέρδη κοντά στο 11% με την Eurobank να δοκιμάζει μάλιστα και το απόλυτο υψηλό του χρόνου πρώτη στο 226 επίπεδο. Ουσιαστικά την πυροδότηση της κίνησης ξεκίνησε από τον πρωθυπουργό και την δήλωση του ότι για φέτος θα έχουμε κάποια έκτακτη φορολογία. Φαίνεται ότι το προηγούμενο διάστημα υπήρχε πίσω από τις πόρτες διαπραγμάτευση για άμεση μείωση των υψηλών προμηθειών του κλάδου που ουσιαστικά είναι και η μεγάλη αιτία από τα αυξημένα κέρδη του.

Το βράδυ της Παρασκευής μία ακόμα αναβάθμιση από μεριάς SCOPE σε BBB με σταθερό outlook μιας και είναι εμφανής τόσο η σημαντική ανάπτυξη σε σχέση με τον μέσο όρο της Ευρωζώνης όσο και η σημαντική και πριν την ώρα της μείωση του χρέους. Θυμίζουμε ότι μπροστά μας έχουμε και άλλες αναβαθμίσεις με πιο βασική αυτή της Moody's που είναι και η μόνη που δεν μας έχει δώσει επενδυτική βαθμίδα. Συνεχίζουμε να αναφέρουμε ότι πιο σημαντική θα είναι η ένταξη του χρηματιστηρίου στις αναπτυγμένες αγορές μιας και εφόσον διαφανεί ότι αυτό μπορεί να έρθει το νέο έτος η αγορά θα σπεύσει να το προεξοφλήσει.

Ο Δεκέμβριος δεν φαίνεται να έχει ιδιαίτερα νέα με εξαίρεση την αναμενόμενη μείωση επιτοκίων από την ΕΚΤ κατά 25 μονάδες βάσης την Πέμπτη και φυσικά τις προβλέψεις της Λαγκάρντ για το 2025. Η Ευρώπη φαίνεται ότι βιάζεται να βοηθήσει την ανάπτυξη

μιας και έχει φέρει σε άσχημη κατάσταση τις περισσότερες οικονομίες που είναι στα όρια της ύφεσης.

Τελικά οι αριθμοδείκτες είναι αυτοί που δίδουν κέρδη σε μία μετοχή; Το 1,2 δις που έχει φτάσει η κεφαλαιοποίηση της τράπεζας μαρτυρά ότι δεν είναι πάντα έτσι. Τόσο το μικρό free float όσο και το ενδιαφέρον των βασικών για την κεφαλαιοποίηση της τράπεζας οδήγησαν τον τίτλο στα 0,70 στοχεύοντας ακόμα υψηλότερα στην ζώνη του 1,5 δις ευρώ. Τώρα πως στο μέλλον η εταιρία θα μπορέσει να δικαιολογήσει την αποτίμηση θα το δείξει η ιστορία.

Εκτός από την ΔΕΗ που ακόμα δεν έχει δείξει τα δόντια της φαίνεται ότι και ο τίτλος της ΕΧΑΕ ξύπνησε και τεχνικά μετά από καιρό και δείχνει ότι μπορεί να έχει ξεκινήσει μία σημαντική ανοδική κίνηση. Από την άλλη η CENER κατάφερε να περάσει και πάλι πάνω από την τιμή της ΑΜΚ με την ΒΙΟ και ΕΛΧΑ να ακολουθούν κατά πόδας σημειώνοντας ότι είναι υποτιμημένες σε σχέση με αποτελέσματα και αποτιμήσεις. Η Eurobank φαίνεται έτοιμη να απορροφήσει την Ελληνική τράπεζα αμέσως μετά την ολοκλήρωση της δημόσιας πρότασης.

Τεχνικά μένει να δούμε αν το 1460 κατοχυρωθεί άμεσα ή σε δεύτερη φάση γεγονός που αν συμβεί θεωρούμε εύκολα δεδομένο το υψηλό έτους στοχεύοντας πάντα λίγο κάτω από το 1600 που είχαμε θέσει ως στόχο για το 2024. Το 1420 πλέον είναι κύρια στήριξη αν και μια κατοχύρωση του 1460 θα αφήσει πίσω αρκετά τεχνικά δεδομένα.

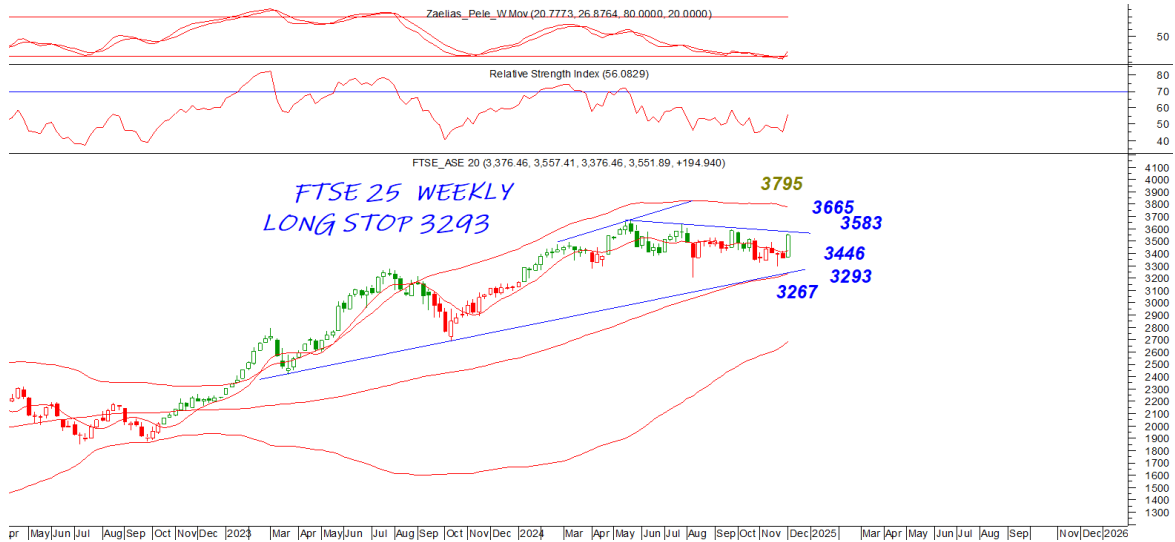
Στα στατιστικά μας ο ΓΔ κερδίζει από αρχές έτους 12,63%, ο ftse25 13,74%, ο τραπεζικός 20,65% και ο ftsem 2,12% , Οι επιλογές μας κερδίζουν 9,96% υπό αποδίδοντας 2,68%. Πρωταθλητές σε απόδοση στις επιλογές μας είναι το ΚΡΙ ΚΡΙ με 59%, η ΓΕΚΤΕΡΝΑ με 42%, η EUROBANK με 39% και η REAL CONS να ακολουθούν με 28%

Εικάσαμε ότι ο Δεκέμβριος δίνει αποδόσεις και αυτός μέχρι στιγμής μας αποζημίωσε με το παραπάνω την πρώτη εβδομάδα. Μένει να δούμε αν αυτό θα συνεχιστεί άμεσα και σε όλη την διάρκεια του.

FTSE 25 | Large Cap

Χρειάστηκαν 4 συνεδριάσεις για να πλησιάσουμε το πάνω μέρος της πολύμηνης συσσώρευσης. Το 3585-95 είναι ουσιαστική αντίσταση επίπεδο που είδε και τον Σεπτέμβριο. Το 3506 είναι κοντινή στήριξη την παρούσα με το 3450 πλέον κύρια. Πλέον έχουμε και εβδομαδιαίο αγοραστικό σήμα. Ο τραπεζικός που ουσιαστικά ήταν και ο κύριος χορηγός της κίνησης ήδη δοκιμάζει το υψηλό Σεπτεμβρίου επίπεδο που αν καταφέρει να κατοχυρώσει επιβεβαιωμένα οι στόχοι για τον τραπεζικό είναι αισθητά υψηλότερα. Το 1257 κοντινή στήριξη στην παρούσα που σε περίπτωση που δοκιμαστεί θα βγάλει αγοραστές με το 1233 κύρια.



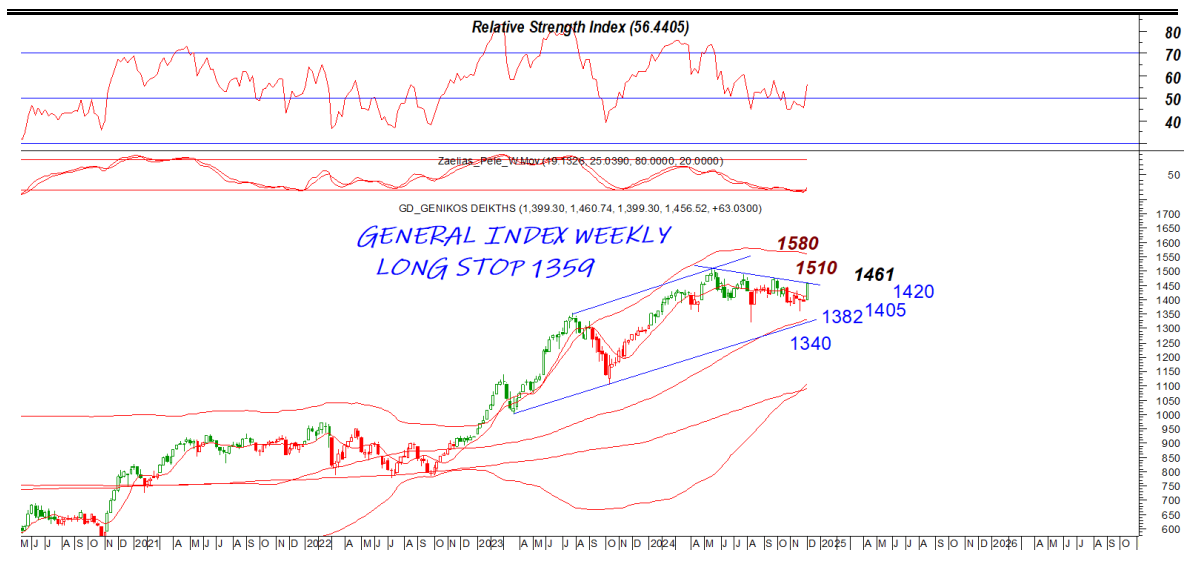
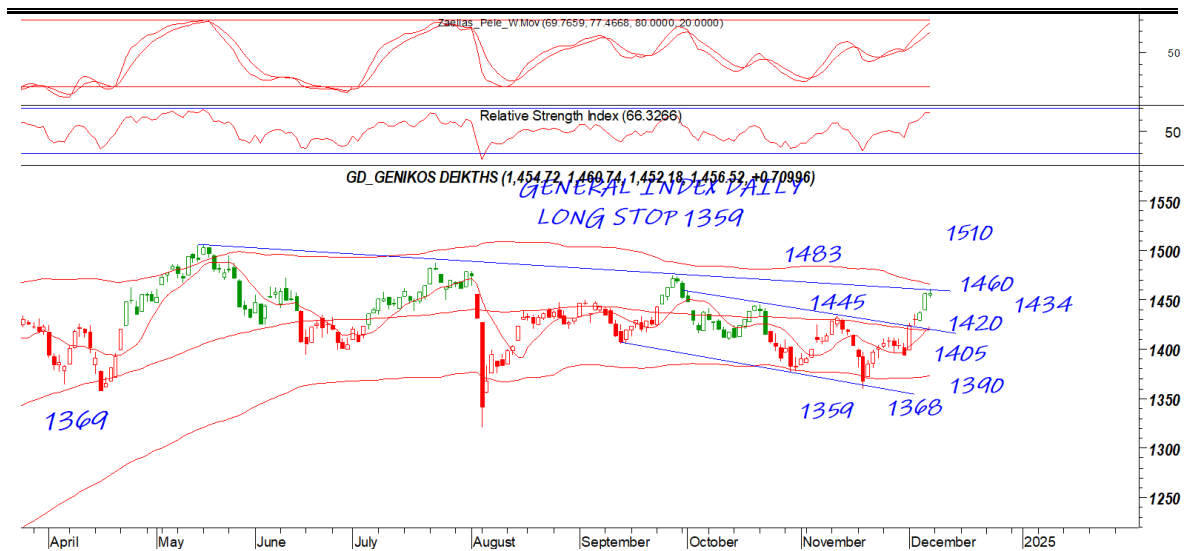


General Index | ASE

Ποιος να μας έλεγε ότι 4 και κάτι συνεδριάσεις θα πλήρωναν το 1460 επίπεδο που είναι και το πτωτικό μας trend του έτους.

DAILY POSITION LONG
STOP 1356

Το 1445 είναι κοντινή στήριξη στην παρούσα ενώ πλέον έχουμε αγοραστικό και σε εβδομαδιαίο γράφημα. Μία επιβεβαιωμένη κατοχύρωση του 1460 μπορεί να ανοίξει τον δρόμο σε πρώτη φάση για τα υψηλά και σε δεύτερη με το 1595 επίπεδο που είχαμε και σαν στόχο έτους.





EUR.USD | spot

Η αντίδραση σε εξέλιξη με το 106 να ανθίσταται σε κλείσιμο κάτι που αν συμβεί μπορεί να το οδηγήσει στο 107 ή το 10770 που είναι στόχος μας. Το 10544 κοντινή και το 105 κύρια στήριξη

DAILY POSITION	SHORT
STOP	10936

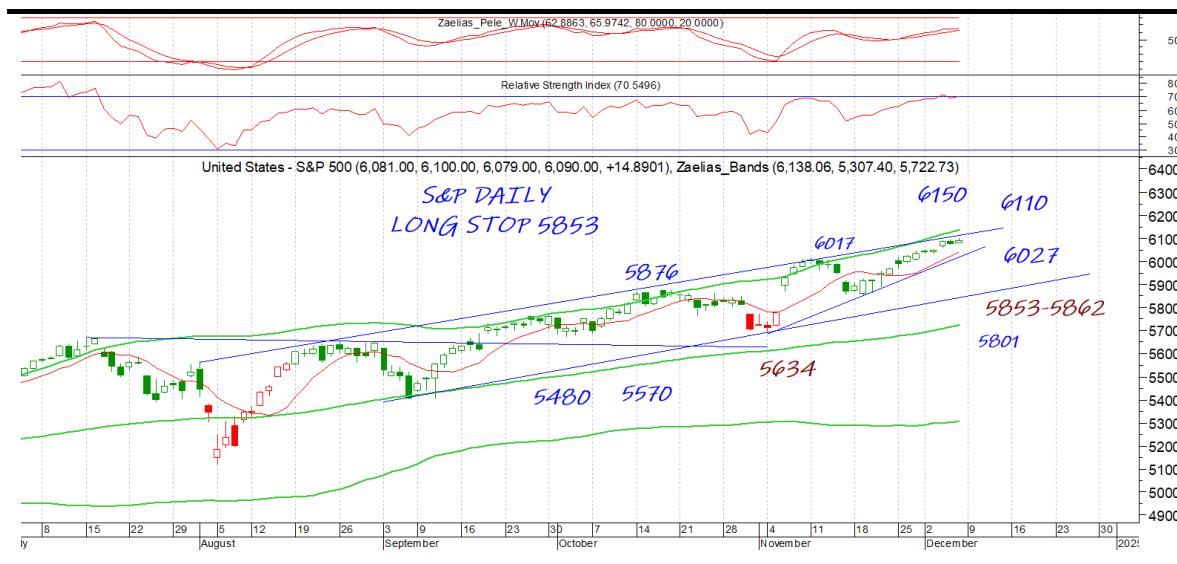


S&P 500 | spot

Για 3 συνεδριάσεις το φλέρτ που σταματάει μέχρι στιγμής στο πάνω μέρος του καναλιού και πλέον 6110 επιπέδου. Τυχόν κατοχύρωση θα κτυπήσουν αν μη τι άλλο

DAILY POSITION LONG
STOP 5853

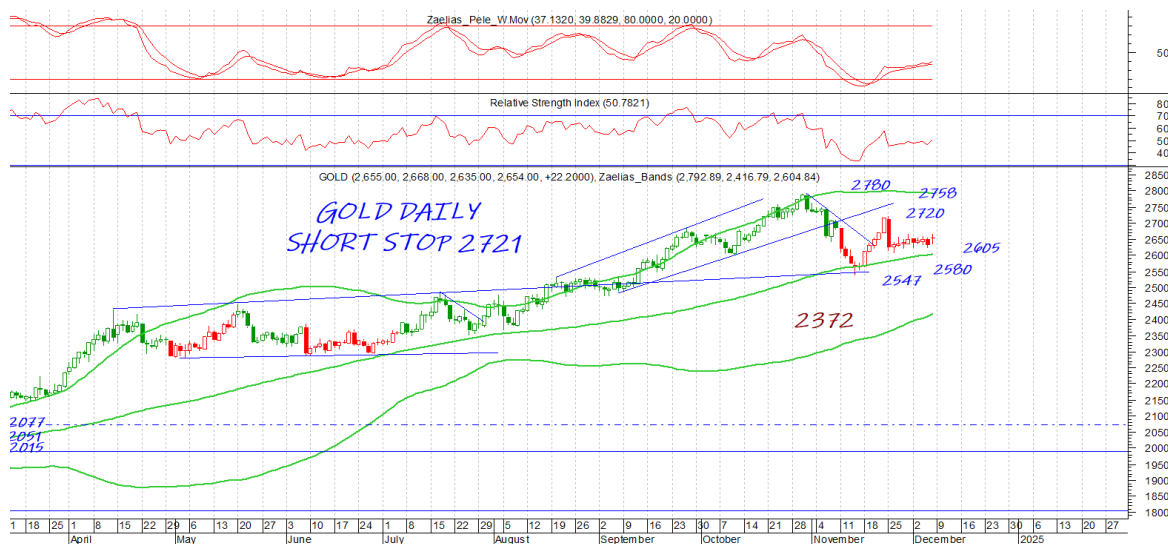
stops στο 6150. Το 6027 κοντινή στήριξη που στηρίζει την επιθετική τάση και που διάσπαση μπορεί να μας φέρει στο κύριο 5850-5865.



GOLD/USD | spot

DAILY POSITION SHORT
STOP 2789

Η μεγάλη βάση πάνω από το 2605 συνεχίζεται με το χρυσάφι να θέλει να δοκιμάσει όπως φαίνεται μία δοκιμαστική πτήση στο 2700-2720. Διάσπαση του 2605 μπορεί να δοκιμάσει το 2580 ή το 2550



Disclaimer

Το παρόν δεν αποτελεί σύσταση επενδυτικής στρατηγικής αναφορικά με χρηματοπιστωτικά μέσα ή εκδότες χρηματοπιστωτικών μέσων και δεν περιέχει την οποιαδήποτε γνώμη σχετικά με την παρούσα ή μελλοντική αξία χρηματοπιστωτικών μέσων. Πρόκειται για ένα έγγραφο που έχει συνταχθεί από την FASTFINANCE Α.Ε.Π.Ε.Υ. με σκοπό την παροχή γενικής ενημέρωσης στους πελάτες της σχετικά με την τρέχουσα κατάσταση των χρηματαγορών. Το παρόν έγγραφο διανέμεται δωρεάν και τα πνευματικά του δικαιώματα ανήκουν εξ ολοκλήρου στην FASTFINANCE Α.Ε.Π.Ε.Υ.

Οι πληροφορίες και οι απόψεις στο συγκεκριμένο έγγραφο είναι για ενημέρωση του αναγνώστη και μόνο. Η FASTFINANCE Α.Ε.Π.Ε.Υ. δεν παρέχει καμία εγγύηση σχετικά με την ακρίβεια και την πληρότητα των πληροφοριών και των εκτιμήσεων σε αυτό το έγγραφο. Οι πληροφορίες προέρχονται από πηγές που θεωρούνται αντικειμενικά αξιόπιστες, χωρίς η FASTFINANCE Α.Ε.Π.Ε.Υ. να έχει επιβεβαιώσει την εγκυρότητα των πληροφοριών και των πηγών αυτών. Στο παρόν έγγραφο υπάρχουν πληροφορίες και εκτιμήσεις οι οποίες ενδεχομένως να αναθεωρηθούν σημαντικά μετά την κυκλοφορία του συγκεκριμένου εγγράφου είτε λόγω αναθεώρησης των οικονομικών μεγεθών από τις αρμόδιες αρχές, είτε επειδή οι εκτιμήσεις αναθεωρούνται με βάση νέες εξελίξεις και τάσεις στις οικονομίες και τις αγορές.

Στο παρόν έγγραφο ενδεχομένως να γίνεται αναφορά σε συγκεκριμένα χρηματοοικονομικά στοιχεία τα οποία μπορεί να μην είναι συμβατά με τον επενδυτικό ορίζοντα και το προφίλ συγκεκριμένων επενδυτών. Η επένδυση σε ορισμένα χρηματοοικονομικά στοιχεία μπορεί να ενέχει σημαντικούς κινδύνους και κόστος ευκαιρίας.

Οι αναγνώστες του συγκεκριμένου εγγράφου είναι αποκλειστικά υπεύθυνοι στο να επιβεβαιώνουν την εγκυρότητα των παρεχομένων πληροφοριών καθώς επίσης και να ενημερώνονται για τυχόν αναθεωρήσεις οικονομικών μεγεθών και εκτιμήσεων που λαμβάνουν χώρα.

Με τη χρήση του συγκεκριμένου εγγράφου συμφωνείτε ότι η FASTFINANCE Α.Ε.Π.Ε.Υ. δεν έχει καμία ευθύνη σχετικά με ζημιές και κόστη ευκαιρίας που απορρέουν είτε άμεσα είτε έμμεσα από την αξιοποίηση του παρόντος ενημερωτικού υλικού.



Λεωφ. Αμφιθέας 23
175 64 Π. Φάληρο
T: 210 931 8901
info@fastfinance.gr