



Weekly Overview & Charts

May 11 2026

Περιεχόμενα

Greek Market Overview	1
FTSE 25 Large Cap	1
General Index ASE	6
EUR.USD spot	8
S&P 500 spot	9
Dow Jones 30 spot	
DAX 30 spot	
GOLD/USD spot	10
Disclaimer	20

Greek Market Overview

2322 Make or Break...

Η εβδομάδα ολοκληρώθηκε με κέρδη άνω του 4% για τον ΓΔ και άνω του 7% για τον τραπεζικό κλάδο. Το επίπεδο των 2320 μονάδων είναι λογικό να προκαλέσει μια διόρθωση, καθώς εκεί είχε σταματήσει και η αντίδραση του Απριλίου. Μία κατοχύρωση αυτού του επιπέδου μπορεί να κάνει τη διαφορά, αφού, σε κάθε περίπτωση, θα δοκιμαστεί η ζώνη των υψηλών μας. Από την άλλη πλευρά, σημαντικές στηρίξεις εντοπίζονται στη ζώνη 2220–2230 μονάδων, ενώ υπενθυμίζουμε ότι σε ημερήσιο επίπεδο το stop έχει ανέβει στις 2187 μονάδες.

Στις 12 του μήνα αναμένονται οι ανακοινώσεις του MSCI, γεγονός που σίγουρα επηρεάζει και θα συνεχίσει να επηρεάζει θετικά ορισμένους τίτλους και αρνητικά άλλους. Στην αγορά εξακολουθούμε να βλέπουμε ισχυρές πιέσεις πωλητών σε ΟΠΑΠ και JUMBO, ενώ οι πετρελαϊκές μετοχές διόρθωσαν, με αφορμή και την πτώση του πετρελαίου, η οποία επιτέλους αναμένεται να δώσει ανάσα τόσο στον πληθωρισμό όσο και στις τιμές των καυσίμων.

Μπορεί οι ειδήσεις να εξακολουθούν να επικεντρώνονται στις εξελίξεις στον Περσικό Κόλπο, όμως αν αναλογιστεί κανείς ότι το πετρέλαιο δεν κατάφερε να καταγράψει νέα υψηλά μετά την πρώτη ημέρα του πολέμου, ενώ αρκετές αγορές κινούνται ακόμη και σε ιστορικά υψηλά, γίνεται σαφές ότι για ακόμη μία φορά δημιουργήθηκε μια ευκαιρία εισόδου για όσους διέθεταν ψυχραιμία.

ΤΡΑΣΤΟΡ, ΑΔΜΗΕ και ΔΕΗ αναμένεται να αντλήσουν σημαντικά κεφάλαια το επόμενο διάστημα από μια αγορά που δείχνει πλέον ότι μπορεί να υποστηρίξει αυξημένους όγκους συναλλαγών. Είναι λογικό να δούμε και άλλες εταιρείες να επιδιώξουν άντληση κεφαλαίων μέσω της αγοράς. Παράλληλα, θεωρείται δεδομένο ότι θα ακολουθήσουν νέα deals, με σημαντικότερο αυτό που φημολογείται μεταξύ της Εθνικής και της Allianz.

Πέρα από τον τραπεζικό κλάδο, η ενέργεια και οι κατασκευές φαίνεται να συγκεντρώνουν έντονο επενδυτικό ενδιαφέρον, καθώς παρουσιάζουν ισχυρές προοπτικές ανάπτυξης.

Η διάχυση της ανοδικής κίνησης στη μεσαία, αλλά σε αρκετές περιπτώσεις και στη μικρότερη κεφαλαιοποίηση, έχει πλέον αποκτήσει ουσιαστική δυναμική, με αποδόσεις που ξεχωρίζουν το τελευταίο διάστημα. Οι μικροεπενδυτές έχουν «ζεσταθεί» ξανά και αναζητούν εταιρείες με υγιή θεμελιώδη και προοπτικές ανάπτυξης. Δεν πρέπει να ξεχνάμε ότι έως το τέλος Ιουνίου θα πρέπει να έχουν ολοκληρωθεί και οι απαιτούμενες προσαρμογές free float από εταιρείες που δεν πληρούν ακόμη το ελάχιστο όριο που απαιτεί το χρηματιστήριο.

Ιδιαίτερο ενδιαφέρον παρουσιάζει και το τι θα συμβεί με τον όμιλο Στασινόπουλου, που αποτελεί μέχρι στιγμής τον πρωταθλητή αποδόσεων της χρονιάς.

Τεχνικά, πλέον υπάρχουν δύο κομβικά επίπεδα που θα καθορίσουν τη συνέχεια:

- οι 2187 μονάδες, που αποτελούν το ημερήσιο stop,
- και οι 2322 μονάδες, που λειτουργούν ως το εβδομαδιαίο “make or break” επίπεδο για τη συνέχεια της κίνησης.

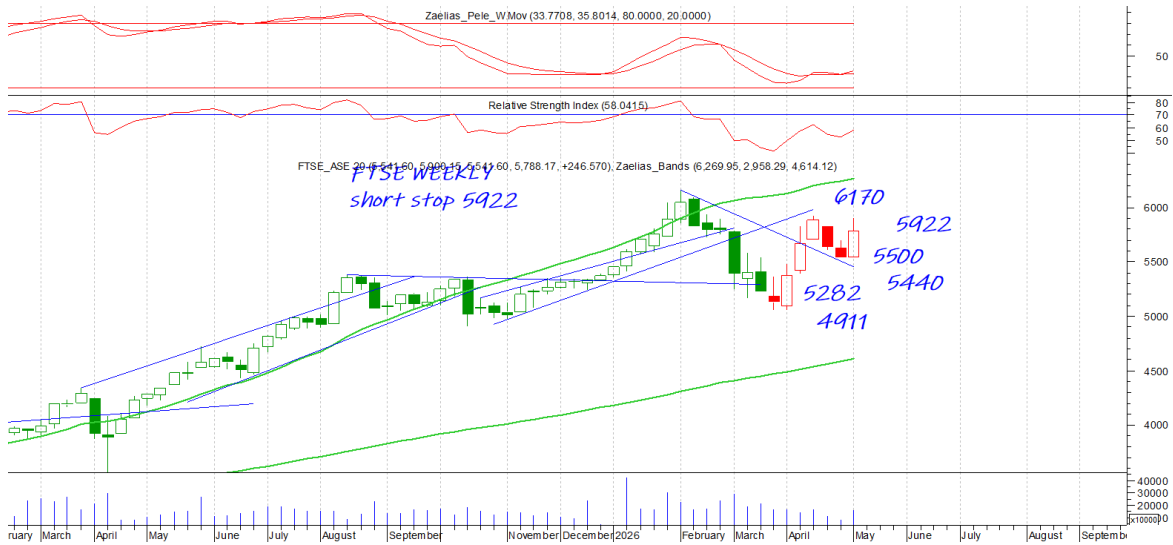
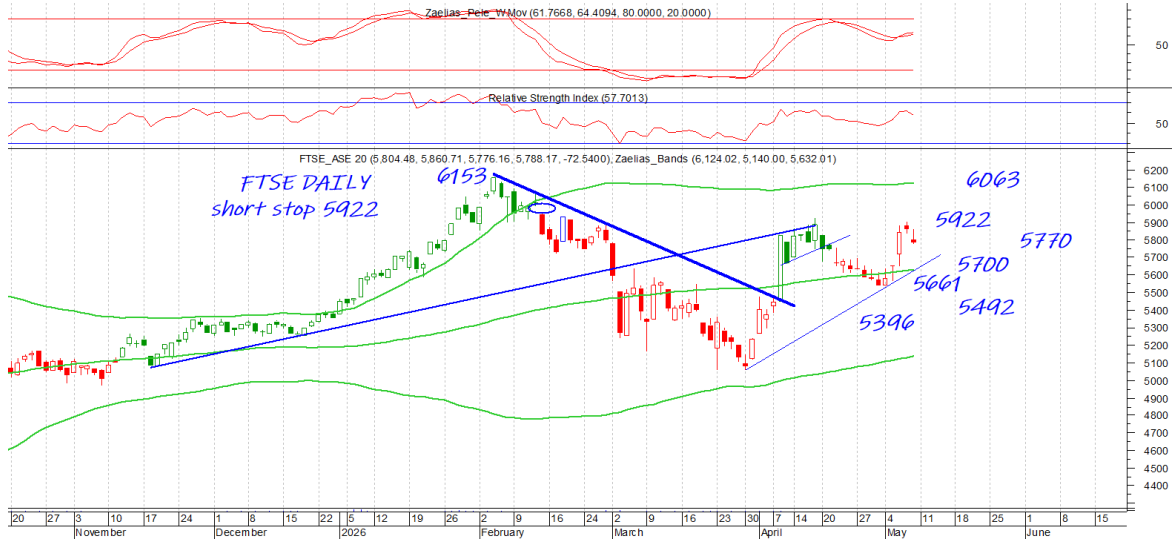
Μία κατοχύρωση του τελευταίου θα ενισχύσει σημαντικά το σενάριο ότι και το 2026 μπορεί να καταγράψει αποδόσεις αντίστοιχες με εκείνες του 2025.

Υπενθυμίζουμε ότι καθημερινά, στην ομάδα μας στο **Viber**, σχολιάζουμε και αναλύουμε επιλεγμένες μετοχές σε πραγματικό χρόνο. Εκεί εντοπίζουμε πιθανές σημαντικές κινήσεις εντός της συνεδρίασης, ενώ παράλληλα αναλύουμε τη συνολική εικόνα της αγοράς.



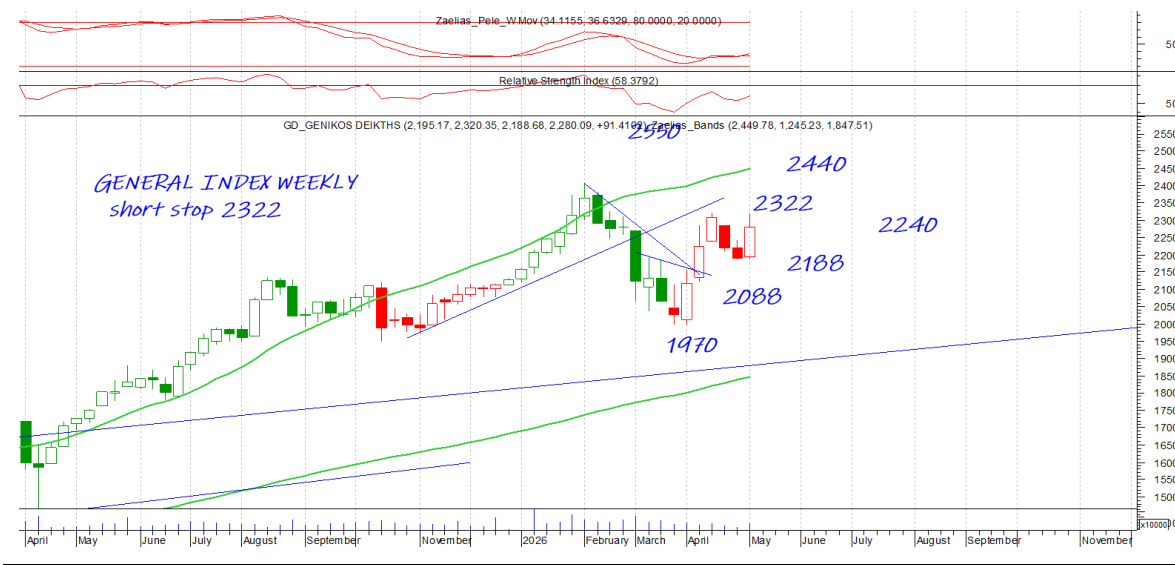
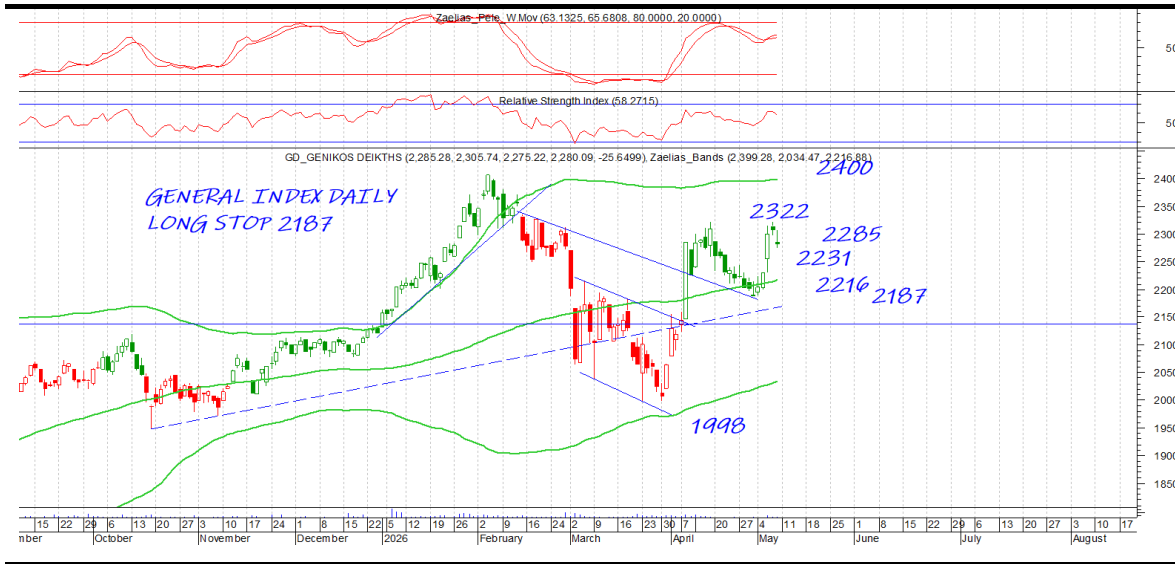
<https://invite.viber.com/?g2=AQB7m1j59sLvAIDnkMHtgk6GuNep1h5isWg9amOGiuzHrkOQW6BrvVQ3IIYwHMvh&lang=el>

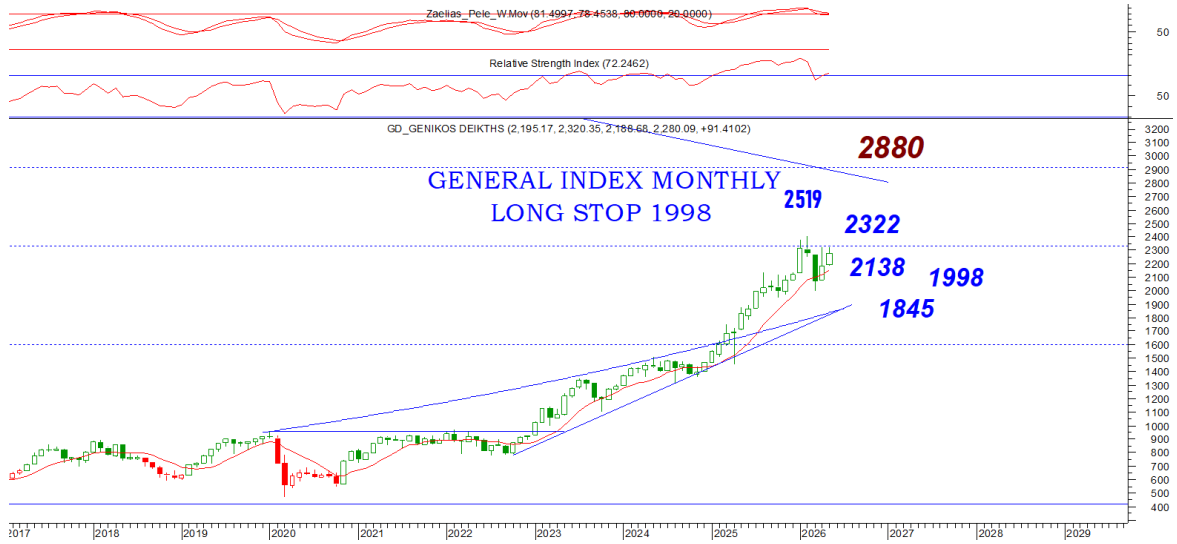
FTSE 25 | Large Cap





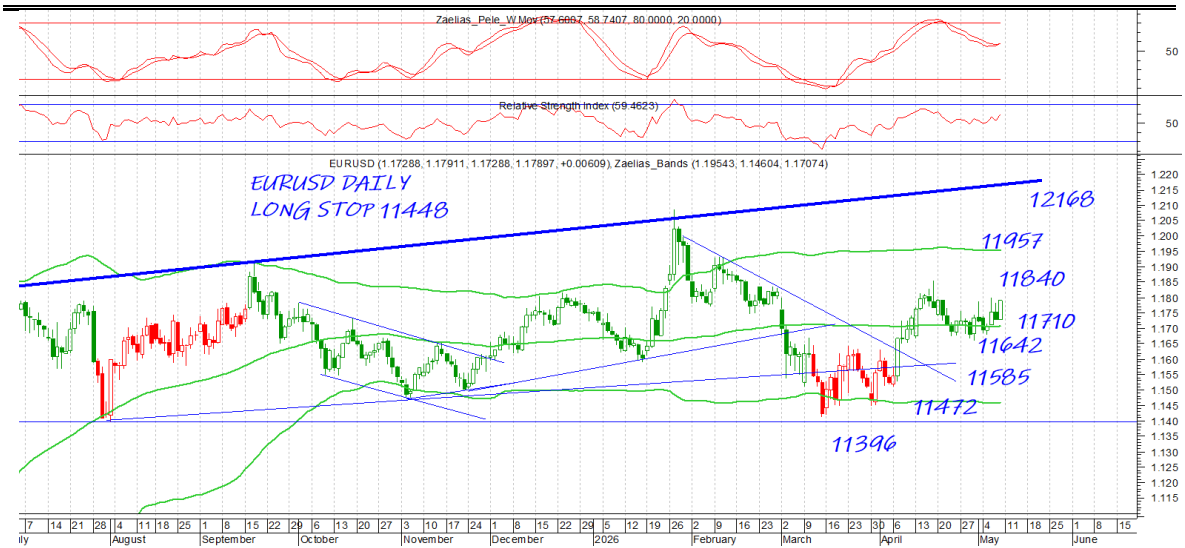
General Index | ASE





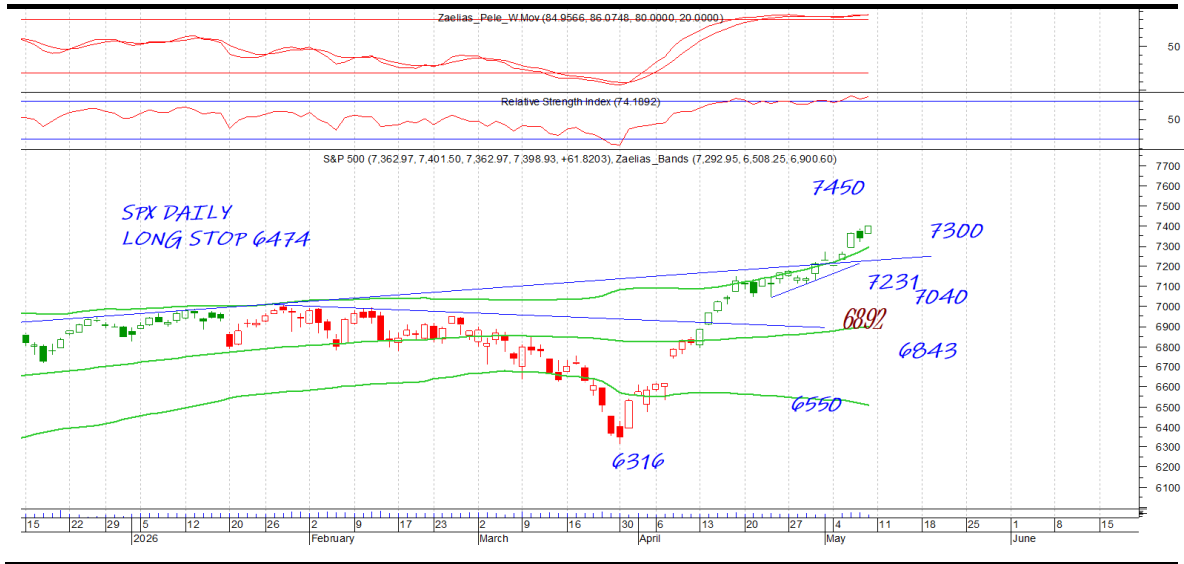
EUR.USD | spot

DAILY POSITION LONG
STOP 11448



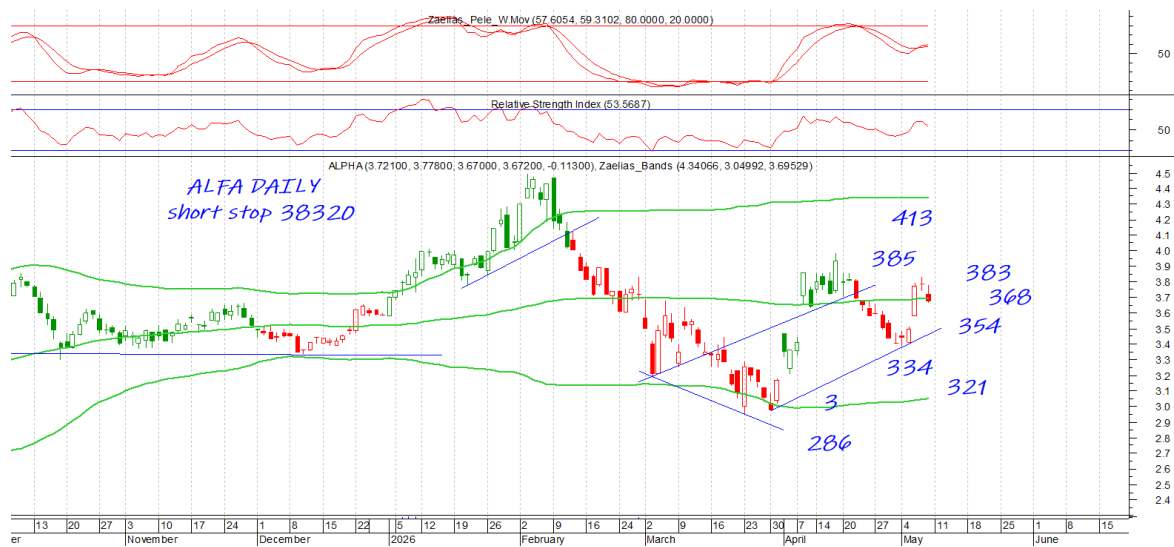
S&P 500 | spot

DAILY POSITION SHORT
STOP 6845



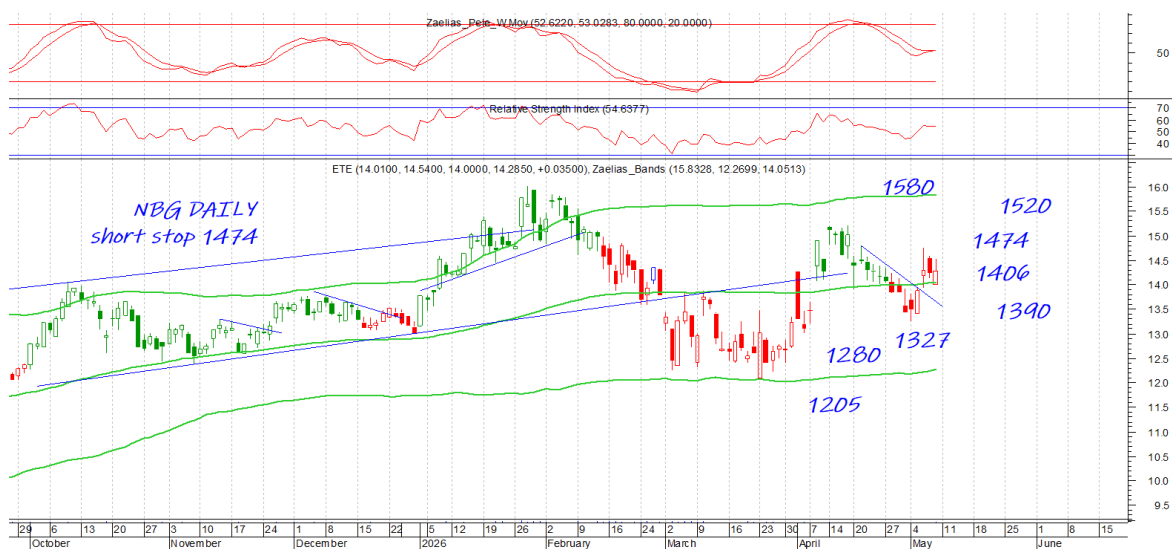
ALFA | spot

DAILY POSITION



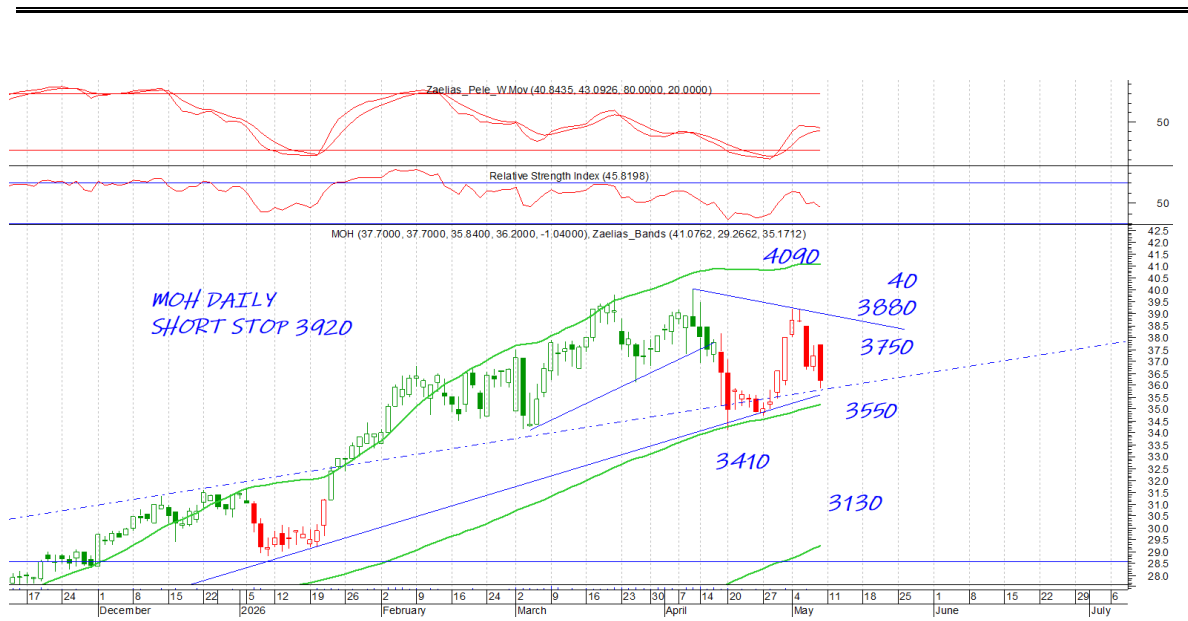
ETE | spot

DAILY POSITION



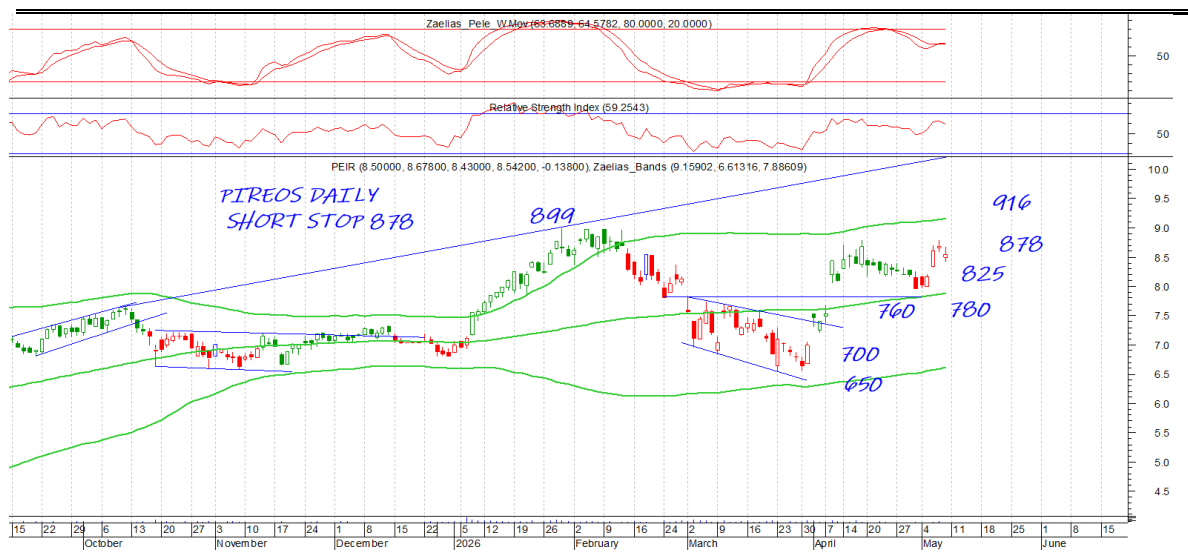
MOH | spot

DAILY POSITION LONG
STOP 3732



PEIRAIOS | spot

DAILY POSITION

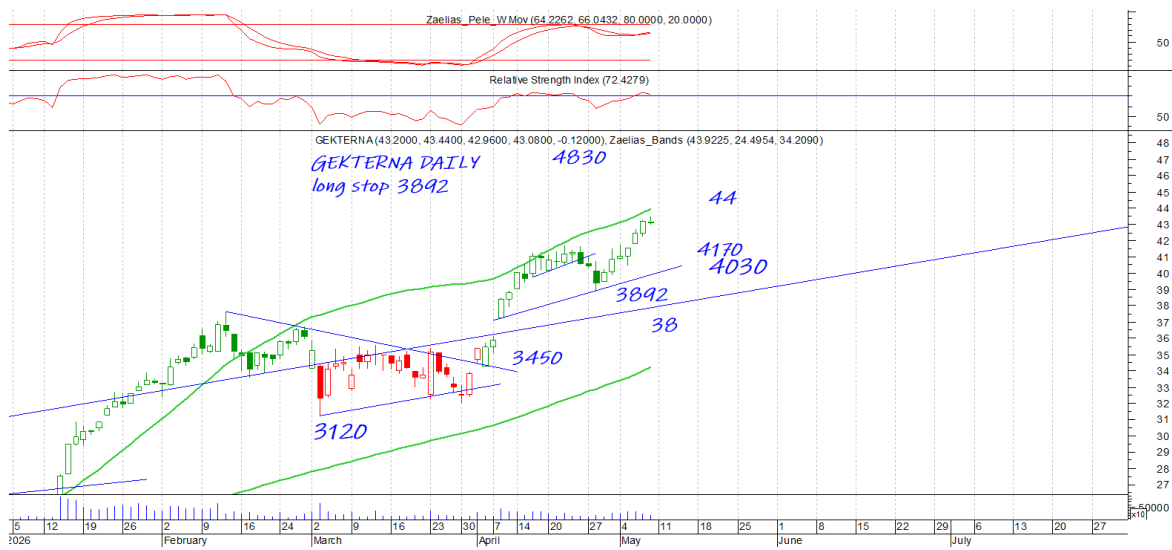


MTLN | spot



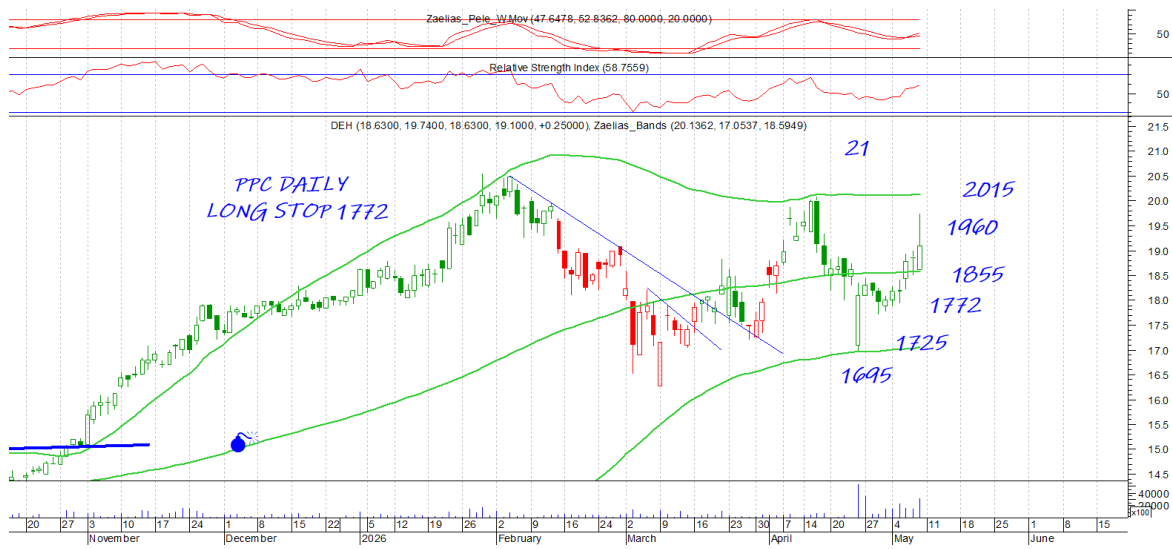
GEKTERNA | spot

DAILY POSITION

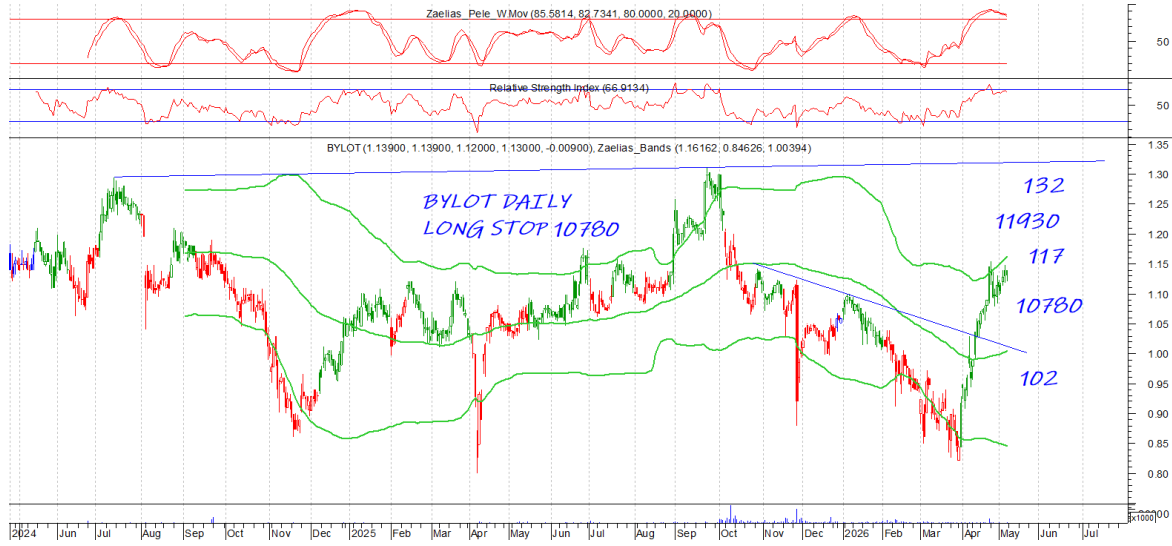


DEI | spot

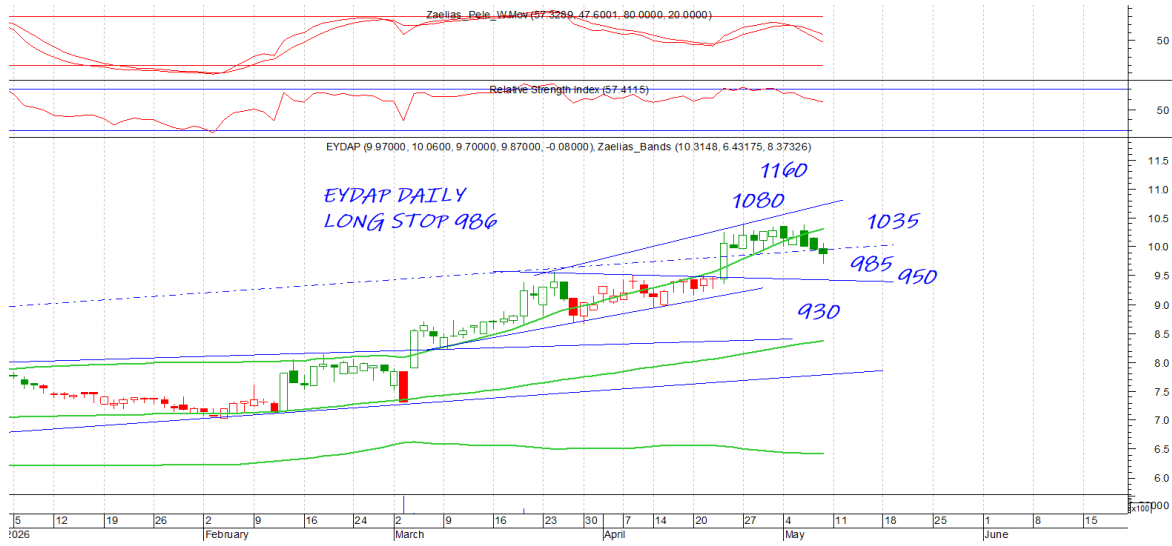
DAILY POSITION



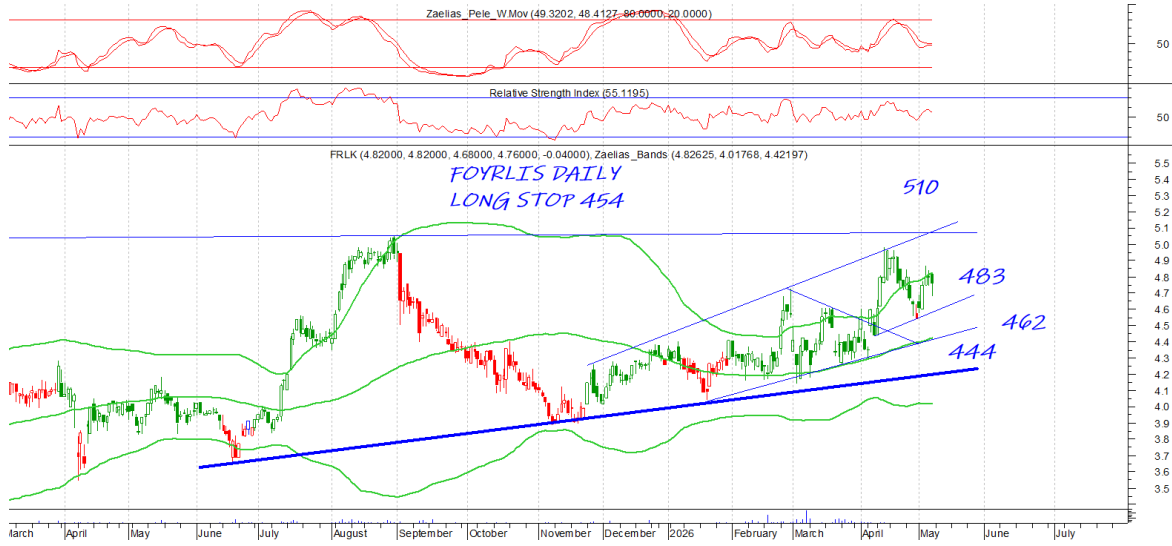
bylot | spot



eydap |



ΦΟΥΡΛΗΣ



Disclaimer

Το παρόν δεν αποτελεί σύσταση επενδυτικής στρατηγικής αναφορικά με χρηματοπιστωτικά μέσα ή εκδότες χρηματοπιστωτικών μέσων και δεν περιέχει την οποιαδήποτε γνώμη σχετικά με την παρούσα ή μελλοντική αξία χρηματοπιστωτικών μέσων. Πρόκειται για ένα έγγραφο που έχει συνταχθεί από την FASTFINANCE Α.Ε.Π.Ε.Υ. με σκοπό την παροχή γενικής ενημέρωσης στους πελάτες της σχετικά με την τρέχουσα κατάσταση των χρηματαγορών. Το παρόν έγγραφο διανέμεται δωρεάν και τα πνευματικά του δικαιώματα ανήκουν εξ ολοκλήρου στην FASTFINANCE Α.Ε.Π.Ε.Υ.

Οι πληροφορίες και οι απόψεις στο συγκεκριμένο έγγραφο είναι για ενημέρωση του αναγνώστη και μόνο. Η FASTFINANCE Α.Ε.Π.Ε.Υ. δεν παρέχει καμία εγγύηση σχετικά με την ακρίβεια και την πληρότητα των πληροφοριών και των εκτιμήσεων σε αυτό το έγγραφο. Οι πληροφορίες προέρχονται από πηγές που θεωρούνται αντικειμενικά αξιόπιστες, χωρίς η FASTFINANCE Α.Ε.Π.Ε.Υ. να έχει επιβεβαιώσει την εγκυρότητα των πληροφοριών και των πηγών αυτών. Στο παρόν έγγραφο υπάρχουν πληροφορίες και εκτιμήσεις οι οποίες ενδεχομένως να αναθεωρηθούν σημαντικά μετά την κυκλοφορία του συγκεκριμένου εγγράφου είτε λόγω αναθεώρησης των οικονομικών μεγεθών από τις αρμόδιες αρχές, είτε επειδή οι εκτιμήσεις αναθεωρούνται με βάση νέες εξελίξεις και τάσεις στις οικονομίες και τις αγορές.

Στο παρόν έγγραφο ενδεχομένως να γίνεται αναφορά σε συγκεκριμένα χρηματοοικονομικά στοιχεία τα οποία μπορεί να μην είναι συμβατά με τον επενδυτικό ορίζοντα και το προφίλ συγκεκριμένων επενδυτών. Η επένδυση σε ορισμένα χρηματοοικονομικά στοιχεία μπορεί να ενέχει σημαντικούς κινδύνους και κόστος ευκαιρίας.

Οι αναγνώστες του συγκεκριμένου εγγράφου είναι αποκλειστικά υπεύθυνοι στο να επιβεβαιώνουν την εγκυρότητα των παρεχομένων πληροφοριών καθώς επίσης και να ενημερώνονται για τυχόν αναθεωρήσεις οικονομικών μεγεθών και εκτιμήσεων που λαμβάνουν χώρα.

Με τη χρήση του συγκεκριμένου εγγράφου συμφωνείτε ότι η FASTFINANCE Α.Ε.Π.Ε.Υ. δεν έχει καμία ευθύνη σχετικά με ζημιές και κόστη ευκαιρίας που απορρέουν είτε άμεσα είτε έμμεσα από την αξιοποίηση του παρόντος ενημερωτικού υλικού.



Λεωφ. Αμφιθέας 23
175 64 Π. Φάληρο
T: 210 931 8901
info@fastfinance.gr