



## Weekly Overview & Charts

DECEMBER 18 2023

## Περιεχόμενα

Greek Market Overview .....	1
FTSE 25   Large Cap .....	1
General Index   ASE .....	5
EUR.USD   spot .....	7
S&P 500   spot .....	8
Dow Jones 30  spot .....	
DAX 30   spot .....	
GOLD/USD   spot .....	9
Disclaimer .....	10



## Greek Market Overview

### Ετοιμασίες για το νέο έτος..

Ακόμα μία εβδομάδα που έκλεισε με κέρδη με την αφορμή να έρχεται από την FED μιας και το 2024 μπορεί να φέρει μείωση επιτοκίων που είναι ζητούμενο για τις αγορές. Πιστεύουμε ότι είναι νωρίς για να προβλέψουμε ότι αυτό θα συμβεί παρόλα αυτά οι αγορές θεωρούν στο μεγαλύτερο ποσοστό ότι αυτό είναι δεδομένο.

Η σειρά των συμβολαίων έκλεισε την Παρασκευή σε όλες τις αγορές με τους long να κερδίζουν εύκολα την μάχη. Αμέσως μετά είδαμε μία πτώση στον τζίρο κάτι που μπορεί να συνεχιστεί και τις εναπομείναντες συνεδριάσεις του χρόνου.

Ο κατασκευαστικός κλάδος κέρδισε εντυπώσεις και αποδόσεις με τον κλάδο να συνεχίζει να είναι hot και για την χρονιά που έρχεται. Ο τραπεζικός από την άλλη έδωσε κέρδη 3% μαζεύοντας πίσω μέρος των απωλειών των τελευταίων συνεδριάσεων. Στην συνεδρίαση της Πέμπτης προσπάθησε να πλησιάσει τα υψηλά του 1082 δίνοντας πάλι διόρθωση. Χρειάζεται κατοχύρωση του επιπέδου για να μπορέσει να δοκιμάσει εκ νέου μία καλή ανοδική συνέχιση. Την Δευτέρα η MOH θα διαπραγματεύεται χωρίς το προμέρισμα των 0,40 ευρώ. Ο ΟΛΠ μπορεί να ήταν ξεχασμένος πέρσι τέτοια εποχή παρόλα αυτά την Παρασκευή κατέγραψε και νέο υψηλό 52 εβδομάδων πλησιάζοντας πλέον τις τιμές που οι Κινέζοι είχαν αγοράσει. Ακόμα ένας τίτλος που τέλος του χρόνου θέλει να κλείσει καλά μιας και οι έχοντες θέση θέλουν να καταγράψουν στα βιβλία τους λογιστικά κέρδη.

Τεχνικά τώρα το νέο σημαντικό δεδομένο είναι ότι πλέον το ημερήσιο stop μας είναι πολύ κοντά στο 1258 σε κλείσιμο ημέρας. Αυτό από μόνο μπορεί να μας βοηθήσει στην λήψη αποφάσεων τόσο για νέες αγορές όσο και για taking profit στις υπάρχουσες θέσεις μας. Η ζώνη του 1310-1320 είναι αντίσταση στην διάρκεια της εβδομάδες και τυχόν κατοχύρωση μπορεί να δοκιμάσει αν μη τι άλλο τα υψηλά έτους στην ζώνη των 1350

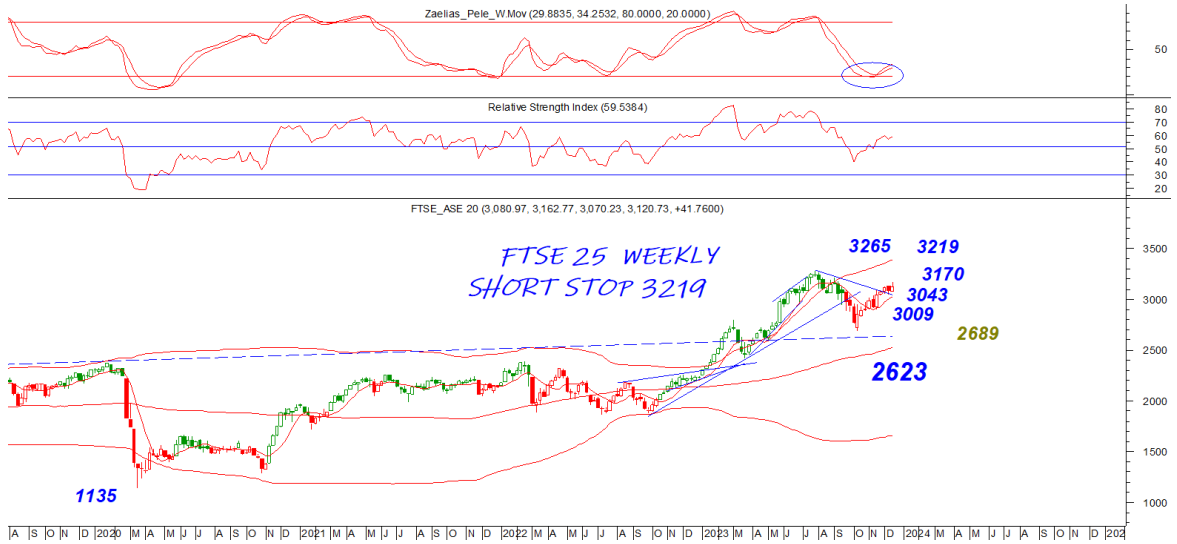
μονάδων. Θυμίζουμε ότι σε μεγάλη εικόνα ο δρόμος έχει ανοίξει για την περιοχή των 1600 που αν όλα πάνε καλά μπορεί να την δούμε στην διάρκεια του νέου έτους.

Στα στατιστικά για το 2023 ο ΓΔ κερδίζει 38,83%, ο Ftse25 38,61%, ο τραπεζικός 65,61% και ο ftsem 56,37%. Από τις επιλογές μας πρωταθλητής έτους είναι η INTPAKAT με 173% απόδοση με την CENERGY 131%. Πιο πίσω ο Μυτιλ με 81% και η INTEAL με 70%. Οι επιλογές μας υπέρ αποδίδουν έναντι του ΓΔ με 9,42% με την απόδοση τους για το 2023 να είναι 48,24%.

Μένουν 8 συνεδριάσεις για το κλείσιμο του 2023 με την αγορά να χαρίζει μεγάλες αποδόσεις και κέρδη. Το καλό είναι ότι δεν είδαμε ιδιαίτερες υπερβολές και γρήγορες κινήσεις με την κίνηση να είναι ξεκάθαρα bull. Είναι δεδομένο ότι όσο ο χρόνος περνάει και η αγορά χαρίζει αποδόσεις θα φέρνει συνεχώς νέους επενδυτές στην αγκαλιά της. Θεωρούμε ότι και το 2024 θα είναι μια χρονιά γεμάτη επιχειρηματικές ειδήσεις και συνεχόμενες αναβαθμίσεις.

## FTSE 25 | Large Cap

Ο ftse δοκίμασε την ζώνη του 3185 δίνοντας διόρθωση. Ουσιαστικά η ζώνη του 3180-3200 είναι αντίσταση που κατοχύρωση θα μπορούσε να δώσει συνέχιση της κίνησης. Το 3095-3100 είναι κοντινή στήριξη που όσο συντηρείται η πολύ βραχυπρόθεσμη τάση παραμένει δυνατή ενώ μία κατοχύρωση θα μπορούσε να δώσει το 3043 που είναι και το νέο μας στοπ σε κλείσιμο μέρας. Πλέον η ζώνη των 3000 θα μπορούσε να χαρακτηριστεί μαζινό. Σε εβδομάδα αναζητάμε κλείσιμο πάνω από το 3219 για να δούμε πιο επιθετική κίνηση. Ο τραπεζικός έκλεισε με σημαντικά κέρδη αν και χρειάζεται κατοχύρωση του 1082 για να μας δώσει ορμή και νέα υψηλά έτους. Το 1047 κοντινή στήριξη με το 1022 κύρια.

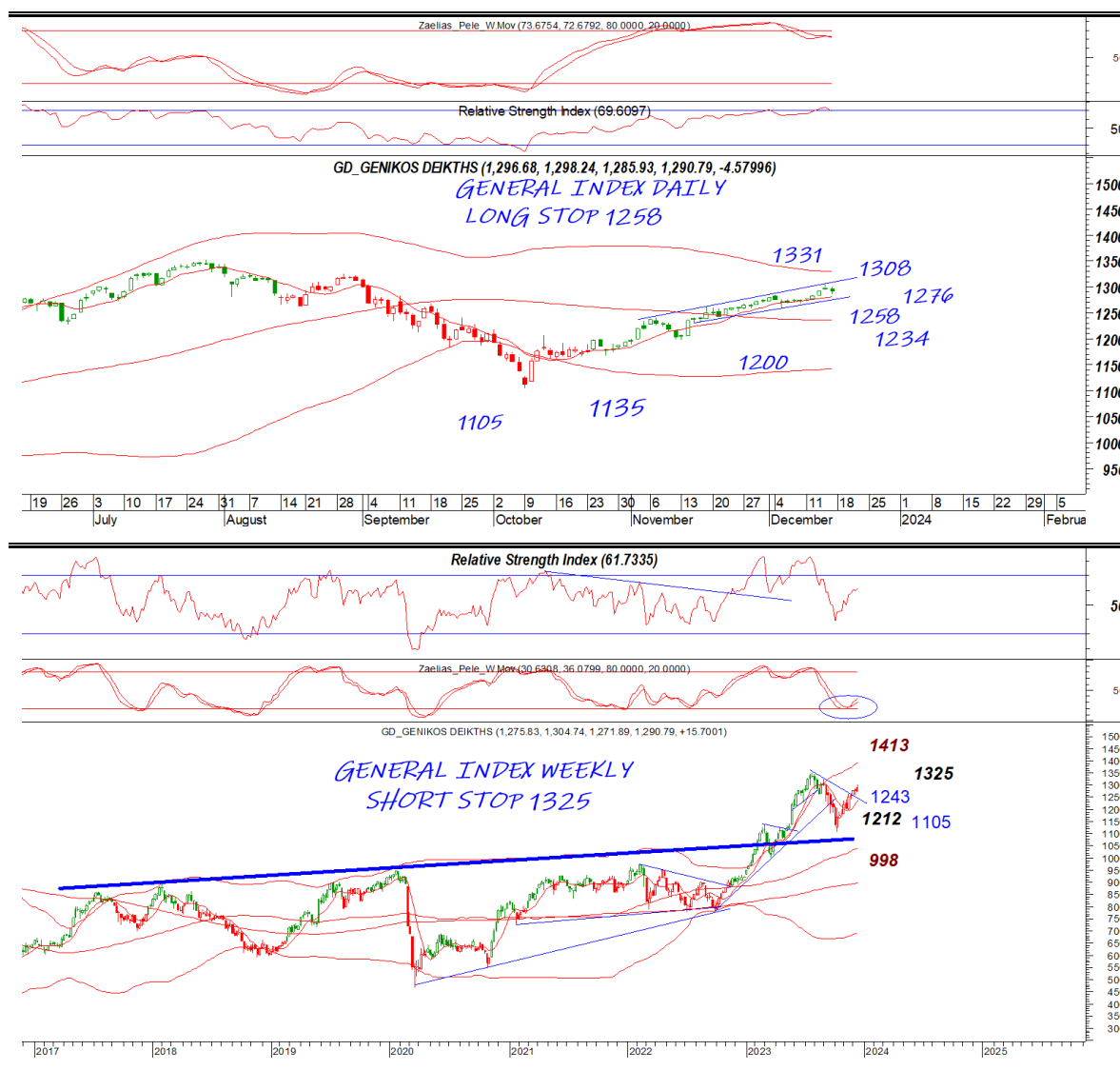


## General Index | ASE

Η ζώνη του 1300 επιπέδου πληρώθηκε δίνοντας διόρθωση. Όσο συντηρεί το 1276 η αγορά δεν προβληματίζεται καθόλου βραχυπρόθε-

DAILY POSITION LONG  
STOP 1258

σμα. Μόνο κατοχύρωση μπορεί να έρθει αντιμέτωπη με το νέο μας στοπ στο 1258 σε κλείσιμο ημέρας. Η ζώνη του 1310-1330 είναι αντίσταση και τυχόν κατοχύρωση θα μπορούσε να δοκιμάσει συνέχιση της κίνησης. Σε εβδομάδα αναζητάμε κλείσιμο πάνω από το 1325.





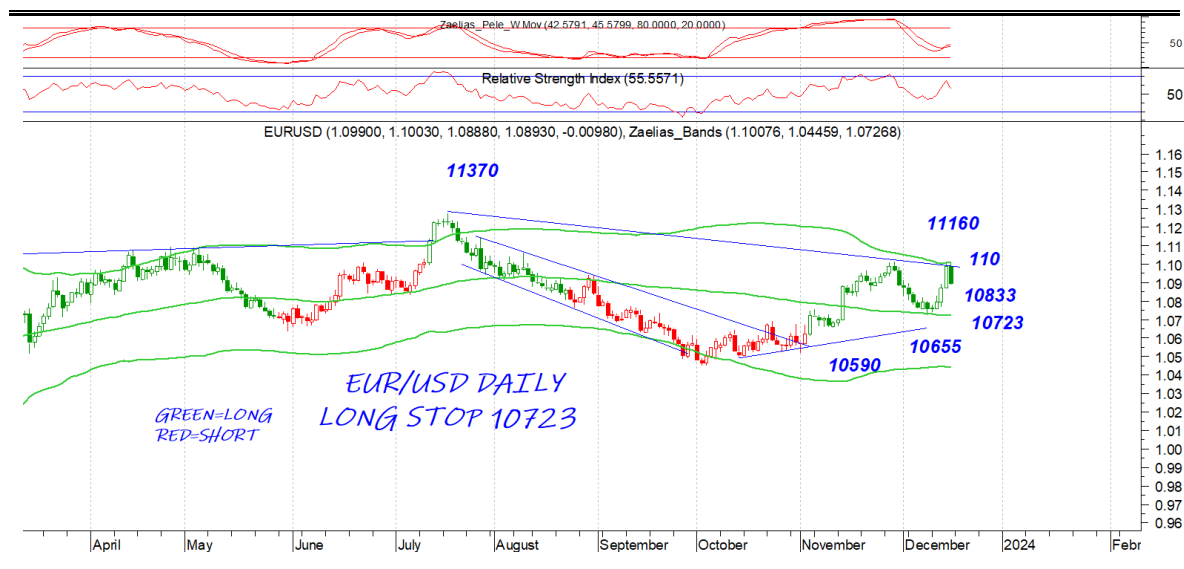


## EUR.USD | spot

Το 110 επίπεδο δοκιμάστηκε και πάλι δίνοντας διόρθωση. Μία κατοχύρωση του επιπέδου σε κλείσιμο και μόνο μπορεί να δώσει άμεσα

DAILY POSITION	LONG
STOP	10723

συνέχιση. Το 10833 κοντινή στήριξη που διάσπαση και μόνο θα μπορούσε να μας φέρει στο 10723 επίπεδο που είναι πλέον και το νέο ημερήσιο stop μας σε κλείσιμο μέρας.



## S&P 500 | spot

Η FED έδωσε περαιτέρω τάση στην αγορά μπαίνοντας σε υπέρ αγορασμένη ζώνη και ψάχνοντας τα ιστορικά υψηλά του 4800. Το 4680 είναι κοντινή στήριξη και επιθετική τάση και μία κατοχύρωση θα μπορούσε να μας φέρει στο 4640.

DAILY POSITION LONG  
STOP 4103



Το stop μας πλέον ανέβηκε στο 1972 σε κλείσιμο μέρας. Ο χρυσός κάνει προσπάθειες να σταθεροποιηθεί πάνω από την ζώνη του 2000 κάτι που δεν έχει καταφέρει τον τελευταίο χρόνο. Το 2055 και 1991 είναι τα δύο κοντινά επίπεδα μας. Μία κατοχύρωση ενός εκ των δύο μπορεί να δώσει το 1972 ή το 2075



DAILY POSITION	LONG
STOP	1972

## Disclaimer

Το παρόν δεν αποτελεί σύσταση επενδυτικής στρατηγικής αναφορικά με χρηματοπιστωτικά μέσα ή εκδότες χρηματοπιστωτικών μέσων και δεν περιέχει την οποιαδήποτε γνώμη σχετικά με την παρούσα ή μελλοντική αξία χρηματοπιστωτικών μέσων. Πρόκειται για ένα έγγραφο που έχει συνταχθεί από την FASTFINANCE Α.Ε.Π.Ε.Υ. με σκοπό την παροχή γενικής ενημέρωσης στους πελάτες της σχετικά με την τρέχουσα κατάσταση των χρηματαγορών. Το παρόν έγγραφο διανέμεται δωρεάν και τα πνευματικά του δικαιώματα ανήκουν εξ ολοκλήρου στην FASTFINANCE Α.Ε.Π.Ε.Υ.

Οι πληροφορίες και οι απόψεις στο συγκεκριμένο έγγραφο είναι για ενημέρωση του αναγνώστη και μόνο. Η FASTFINANCE Α.Ε.Π.Ε.Υ. δεν παρέχει καμία εγγύηση σχετικά με την ακρίβεια και την πληρότητα των πληροφοριών και των εκτιμήσεων σε αυτό το έγγραφο. Οι πληροφορίες προέρχονται από πηγές που θεωρούνται αντικειμενικά αξιόπιστες, χωρίς η FASTFINANCE Α.Ε.Π.Ε.Υ. να έχει επιβεβαιώσει την εγκυρότητα των πληροφοριών και των πηγών αυτών. Στο παρόν έγγραφο υπάρχουν πληροφορίες και εκτιμήσεις οι οποίες ενδεχομένως να αναθεωρηθούν σημαντικά μετά την κυκλοφορία του συγκεκριμένου εγγράφου είτε λόγω αναθεώρησης των οικονομικών μεγεθών από τις αρμόδιες αρχές, είτε επειδή οι εκτιμήσεις αναθεωρούνται με βάση νέες εξελίξεις και τάσεις στις οικονομίες και τις αγορές.

Στο παρόν έγγραφο ενδεχομένως να γίνεται αναφορά σε συγκεκριμένα χρηματοοικονομικά στοιχεία τα οποία μπορεί να μην είναι συμβατά με τον επενδυτικό ορίζοντα και το προφίλ συγκεκριμένων επενδυτών. Η επένδυση σε ορισμένα χρηματοοικονομικά στοιχεία μπορεί να ενέχει σημαντικούς κινδύνους και κόστος ευκαιρίας.

Οι αναγνώστες του συγκεκριμένου εγγράφου είναι αποκλειστικά υπεύθυνοι στο να επιβεβαιώνουν την εγκυρότητα των παρεχομένων πληροφοριών καθώς επίσης και να ενημερώνονται για τυχόν αναθεωρήσεις οικονομικών μεγεθών και εκτιμήσεων που λαμβάνουν χώρα.

Με τη χρήση του συγκεκριμένου εγγράφου συμφωνείτε ότι η FASTFINANCE Α.Ε.Π.Ε.Υ. δεν έχει καμία ευθύνη σχετικά με ζημιές και κόστη ευκαιρίας που απορρέουν είτε άμεσα είτε έμμεσα από την αξιοποίηση του παρόντος ενημερωτικού υλικού.



---

**Λεωφ. Αμφιθέας 23**  
**175 64 Π. Φάληρο**  
**T: 210 931 8901**  
**[info@fastfinance.gr](mailto:info@fastfinance.gr)**