FAST FINANCE
INVESTMENT SERVICES

Weekly Overview & Charts

April 22 2025

Περιεχόμενα

Greek Market Overview 1

FTSE 25 | Large Cap 1

General Index | ASE 7

EUR.USD | spot 9

S&P 500 | spot 10

Dow Jones 30| spot .....

DAX 30 | spot .....

GOLD/USD | spot 11

Disclaimer 20

Greek Market Overview

BBB μετά από πολλά χρόνια

Η εβδομάδα έκλεισε με σημαντικά κέρδη, ξεπερνώντας με συνοπτικές διαδικασίες το επίπεδο των 1650 μονάδων. Πλέον, με τη σφραγίδα του S&P στη βαθμίδα **BBB** – κάτι που έχουμε να δούμε πάρα πολλά χρόνια – και μάλιστα με την αναβάθμιση να λαμβάνει χώρα μέσα σε μια δύσκολη περίοδο.

Από την άλλη, ο εμπορικός πόλεμος – προς το παρόν στα χαρτιά – συνεχίζεται, με τον Πρόεδρο Τραμπ να προσπαθεί να κερδίσει τα πάντα σε σύντομο χρονικό διάστημα, πιστεύοντας ότι αυτή η στρατηγική μπορεί να αποδώσει. Εκτός από το σύνολο των χωρών, πιέζει ακόμα και τον πρόεδρο της Fed ώστε να προχωρήσει άμεσα σε μειώσεις επιτοκίων. Η πρόσφατη πίεση στα αμερικανικά ομόλογα ήταν απλώς μια πρώτη γεύση από αυτό που οι αγορές βλέπουν να έρχεται σε περίπτωση που ο Τραμπ δεν ακολουθήσει την περπατημένη και πιο ήπιες κινήσεις.

Μην ξεχνάμε άλλωστε πως ο S&P χάνει 12% από τις αρχές του 2025 και 15% από τα υψηλά του, με τη διαφορά ότι και το δολάριο χάνει επιπλέον 12% για τη φετινή χρονιά, γεγονός που ανεβάζει τις ζημίες σε αισθητά υψηλότερα επίπεδα.

Είναι ξεκάθαρη η προσπάθεια ανακατέματος της τράπουλας και επανασχεδιασμού του παγκόσμιου εμπορικού συστήματος. Το αν θα πετύχει μια τέτοια στρατηγική, θα το δείξει ο χρόνος. Προς το παρόν, η πτώση του δολαρίου ενδυναμώνει τις αμερικανικές εταιρείες τόσο στο εσωτερικό όσο και στο εξωτερικό, ενώ μπορεί να αυξήσει σημαντικά και τον τουρισμό. Το θέμα είναι ότι επιχειρείται αυτή η αλλαγή σε πρώτο χρόνο – γεγονός που μπορεί να διακινδυνεύσει την πρωτοκαθεδρία του δολαρίου ως αποθεματικού νομίσματος, ενώ σίγουρα θα προβληματίσει τη Fed σχετικά με την ανάγκη για γρήγορες μειώσεις επιτοκίων.

Η αλήθεια είναι ότι, αν δούμε το ευρώ έναντι του δολαρίου, μια ισορροπία φαίνεται να επέρχεται στη ζώνη του 1,25 σε μεσοπρόθεσμο ορίζοντα. Αν δει κάποιος τη λογική του Τραμπ, δεν είναι απαραίτητα λανθασμένη, με τη διαφορά ότι το να θες να τα βάλεις με όλους και με όλα σε τόσο σύντομο χρονικό διάστημα, αυξάνει τον κίνδυνο για λάθη που μπορεί να οδηγήσουν σε αντίθετα αποτελέσματα και πολύ μεγαλύτερες ζημίες από τα ενδεχόμενα κέρδη.

Αν ξεφύγει η κατάσταση, το μόνο σίγουρο είναι ότι η ίδια η Fed θα αναζητήσει τρόπους αντιμετώπισης, με το ισχυρότερο όπλο της να είναι ένα νέο **QE**. Το τι θα συμβεί θα το δούμε τους επόμενους μήνες. Το μόνο σίγουρο είναι ότι η εμπιστοσύνη – τόσο στο εσωτερικό όσο πολύ περισσότερο στο εξωτερικό – έχει κλονιστεί. Αξίζει να σημειωθεί ότι ακόμα και αν όλα πήγαιναν κατ' ευχήν, δύσκολα θα προλάβαινε μέχρι τις ενδιάμεσες εκλογές να φέρει την οικονομία εκεί που επιθυμεί.

Στα καθ' ημάς τώρα, η αναβάθμιση από τον S&P ήταν ένα ακόμη θετικό γεγονός, υπενθυμίζοντας ότι μπροστά μας έχουμε πολλές πιθανές αναβαθμίσεις, καθώς και πιθανή ένταξη στις αναπτυγμένες αγορές. Η αγορά έδειξε πως, παρά την πίεση του τελευταίου διαστήματος, πολύ σύντομα μάζεψε πίσω το μεγαλύτερο μέρος των απωλειών σε χρόνο

dt. Το επόμενο διάστημα ίσως χρειαστεί μια φάση «χωνέματος» των τιμών, πριν δούμε τα νέα δεδομένα και δοκιμάσουμε ξανά την επαναπροσέγγιση των υψηλών ή ακόμη και στόχευση των 1900 μονάδων.

Τεχνικά, όπως εκτιμήσαμε στο κλείσιμο της προηγούμενης εβδομάδας, η αγορά απομακρύνθηκε από τη ζώνη των χαμηλών και πλέον περιμένει τις κατάλληλες αφορμές για να δείξει τις δυνατότητές της. Ο τζίρος παρέμεινε σε χαμηλές πτήσεις λόγω των αργιών, ενώ τα επίπεδα λίγο κάτω από τις 1700 μονάδες ενδέχεται να χρειαστούν χρόνο και αυξημένο τζίρο για να κατοχυρωθούν. Το θετικό είναι ότι το μεγαλύτερο μέρος των μετοχών έχει επανέλθει σε **Long positions**, με το volatility να μειώνεται σταδιακά και να επιστρέφει σε πιο φυσιολογικά επίπεδα.

Οι μεγάλες μονοτασικές τάσεις έχουν την τιμητική τους, πιάνοντας στον ύπνο πολλούς επενδυτές. Το μεγάλο ερώτημα είναι αν ο Αμερικανός δείκτης θα καταφέρει να σταθεροποιηθεί ή ακόμη και να δοκιμάσει καλύτερη αντίδραση, έχοντας μπροστά του τη σημαντικότατη αντίσταση των 5500 μονάδων.

Οι ελληνικοί κλαδικοί δείκτες στο σύνολό τους διατήρησαν τα μεσοπρόθεσμα ανοδικά σήματα, ενώ η πρόσφατη διόρθωση έδωσε ακόμη καλύτερα τεχνικά δεδομένα στη μεγάλη εικόνα.

Αποδόσεις 2025 (μέχρι στιγμής):

- Γενικός Δείκτης: +11,74%
- FTSE 25: +13,42%
- Τραπεζικός Δείκτης: +16,38%
- FTSEM: +7,28%
- Επιλεγμένες μετοχές: +3,59% (μεταβολή -4,09%)
- Alpha Bank: +28%
- Ιλυδα: +36%
- Πειραιώς: +22%
- Εθνική Τράπεζα: +19%
- ΕΧΑΕ: +16%
- Μυτιληναίος: +24%
- ΟΠΑΠ: +19%

Ο τραπεζικός κλάδος συνεχίζει να έχει τον κύριο ρόλο τόσο στον τζίρο όσο και στον Γενικό Δείκτη. Το ενδιαφέρον για την ελληνική αγορά παραμένει αυξημένο, με ξένους θεσμικούς – που έχουν ήδη πάρει σημαντικές θέσεις – να ενισχύουν περαιτέρω τη θέση τους κάθε φορά που η αγορά διορθώνει, προσεγγίζοντας και νέους επενδυτές.

Να υπενθυμίσουμε ότι η αγορά μπορεί να πετύχει αποδόσεις αντίστοιχες του 2023 – κάτι που θεωρούμε εφικτό από τα τέλη του 2024 – με τη διόρθωση να έχει παρόμοια χαρακτηριστικά και ταχύτητα. Φυσικά, το τι θα συμβεί στο σύνολο των αγορών παίζει τον ρόλο του. Παρ' όλα αυτά, δεν μπορεί να αμφισβητηθεί ότι η Λεωφόρος Αθηνών είναι πλέον πολύ πιο «σέξι» σε σχέση με το παρελθόν.

FTSE 25 | Large Cap

Σημαντική αντίδραση που μας είχε προϊδεάσει από την προηγούμενη εβδομάδα. Το 4096 κοντινή αντίσταση που κατοχύρωση μπορεί να δώσει συνέχιση στο 4230. Το 4029 κοντινή στήριξη που διάσπαση μπορεί να μας φέρει στο 3922. Τυχόν κατοχύρωση του 4122 σε κλείσιμο εβδομάδας μας βάζει και πάλι σε επιθετική τάση σε εβδομαδιαίο Ο τραπεζικός χρειάζεται κατοχύρωση του 1547 σε κλείσιμο μέρας για να δώσει άμεσα συνέχιση της κίνησης με επόμενο στόχο το 1630. Το 1490 κοντινή και το 1460 κύρια στήριξη

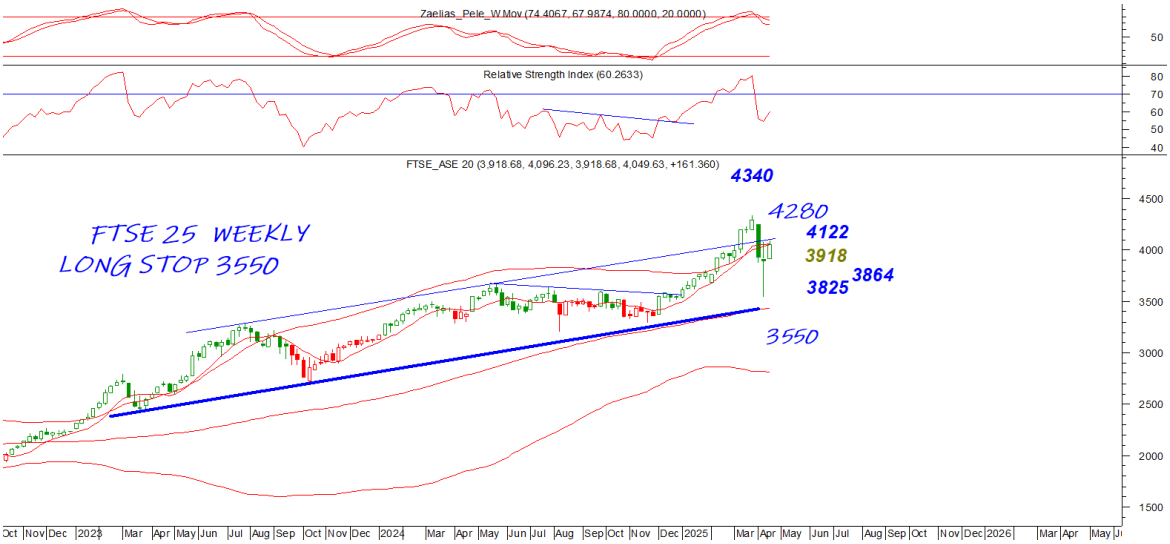
Zaelias_Pele_W.Mov (74.4067, 67.9874, 80.0000, 20.0000)
Relative Strength Index (60.2633)
FTSE_ASE 20 (3,918.68, 4,096.23, 3,918.68, 4,049.63, +161.360)
FTSE 25 WEEKLY
LONG STOP 3550
4340
4280
4122
3918
3864
3825
3550

Zaelias_Pele_W.Mov (22.4580, 26.2068, 80.0000, 20.0000)
Relative Strength Index (47.3989)
Τράπεζες (1,519.03, 1,528.81, 1,496.72, 1,496.72, -30.5400), Zaelias_Bands (1,690.64, 1,197.20, 1,443.92)
BANKS DAILY
SHORT STOP 1547
1691
1630
1547
1490
1461
1433
1371
1321
1350
1123

General Index | ASE

Με συνοπτικές διαδικασίες στην ζώνη του 1650. Πλέον το 1633 κοντινή στήριξη με το 1593 κύρια. Αντίσταση το 1656 που κατοχύρωση σε κλείσιμο μπορεί να δώσει συνέχιση στο 1712. Αν η εβδομάδα καταφέρει να κλείσει πάνω από το 1677 το εβδομαδιαίο μπαίνει και πάλι σε επιθετική φάση.

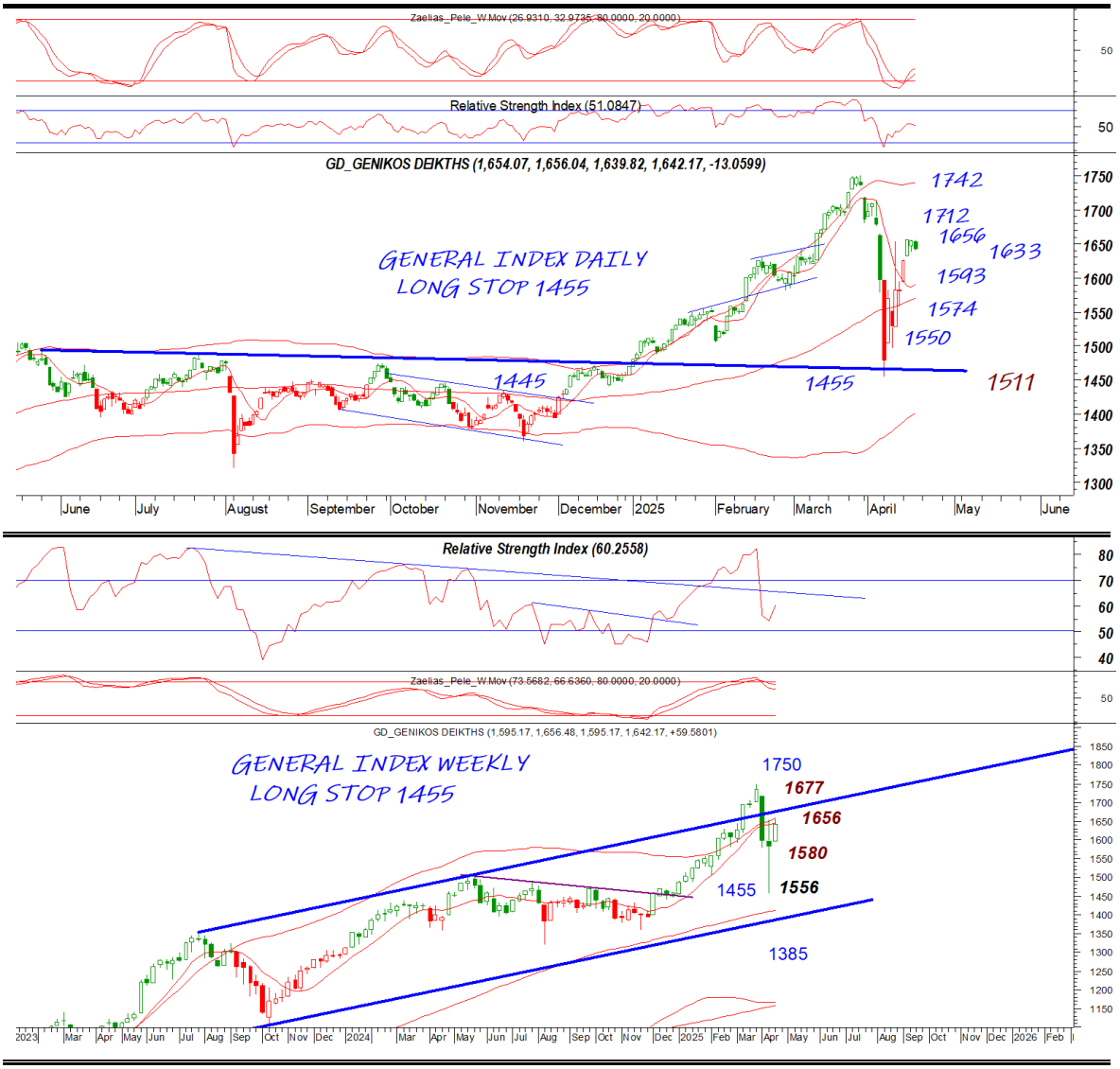

Zaelias_Pele_W.Mov (66.1164, 69.0410, 80.0000, 20.0000)
Relative Strength Index (70.4846)
GD_GENIKOS DEIKTHS (1,690.18, 1,712.13, 1,455.08, 1,642.17, -43.0699)
GENERAL INDEX MONTHLY
LONG STOP 1320
1715
1523
1455
1320
1072
1105
857
728
471
KOUREMA OMOLOGON
420
PITHANI EXODOS APO EURO
469
COVID
2009
2010
2011
2012
2013
2014
2015
2016
2017
2018
2019
2020
2021
2022
2023
2024
2025
2026

EUR.USD | spot

DAILY POSITION	LONG
STOP	10732

Το 11520 επίπεδο θέλει προσοχή βραχυπρόθεσμα ενώ κατοχύρωση σε κλείσιμο μπορεί να δώσει 100 πόντους δώρο. Το 11295 κοντινή στήριξη με το 11220 να συντηρεί την επιθετική τάση και μόνο κατοχύρωση μπορεί να δώσει μεγαλύτερη διόρθωση στην παρούσα

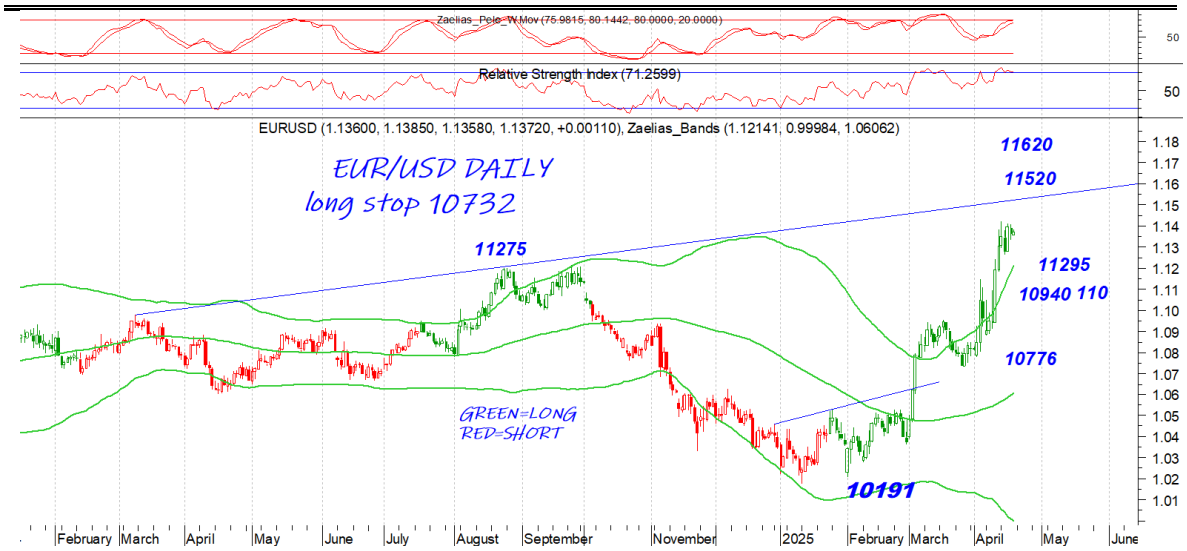

S&P 500 | spot

DAILY POSITION	SHORT
STOP	5489

Η άσχημη εικόνα συνεχίζεται και μάλιστα με παράλληλη αποδυνάμωση του δολαρίου. Το 5165 και 5077 κοντινές στηρίξεις. Σε πρώτη φάση πρέπει να κατοχυρώσει το 5350 αν θέλει να δοκιμάσει και πάλι το κύριο 5489 που είναι το στοπ στην παρούσα.

ALFA | spot

DAILY POSITION	LONG
STOP	196

Το 216 και 223 αντιστάσεις. Κατοχύρωση του τελευταίο μπορεί να στοχεύσει το 235. Το 201 κοντινή και το 196 κύρια στήριξη και στοπ σε κλείσιμο

ETE | spot

DAILY POSITION	LONG
STOP	825

Το 928 κοντινή αντίσταση που κατοχύρωση μπορεί να μα φέρει στο 1014. Το 862 κοντινή και το 825 κύρια στήριξη και στοπ σε ημερήσιο κλείσιμο

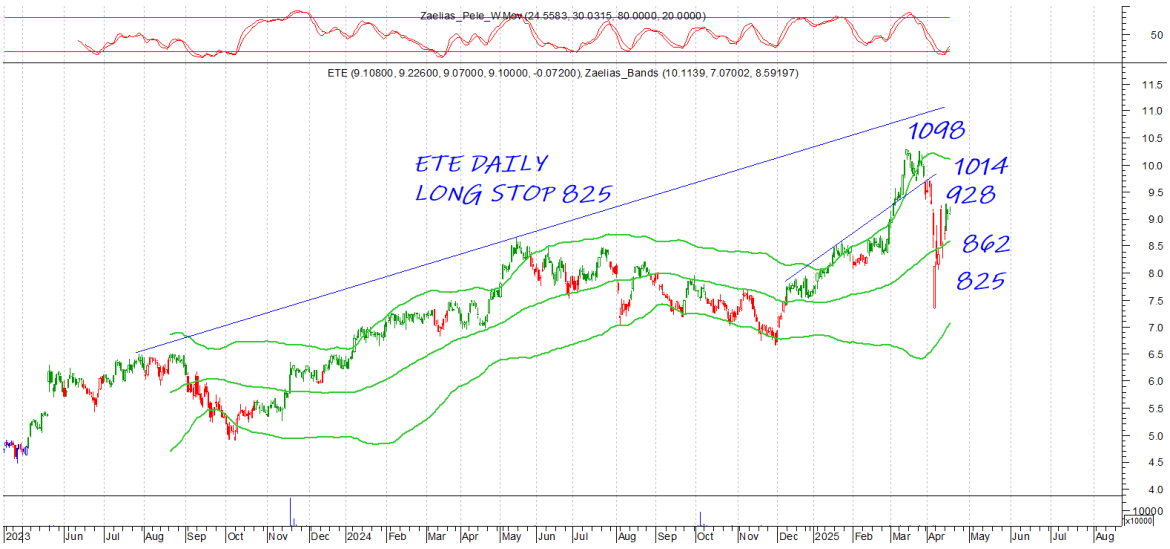

EUROB | spot

DAILY POSITION	SHORT
STOP	24180

Το 24180 κύρια αντίσταση και στοπ σε κλείσιμο κάτι που αν συμβεί θα μας φέρει στο 247 ή το 259. Το 222 και 217 στηρίξει

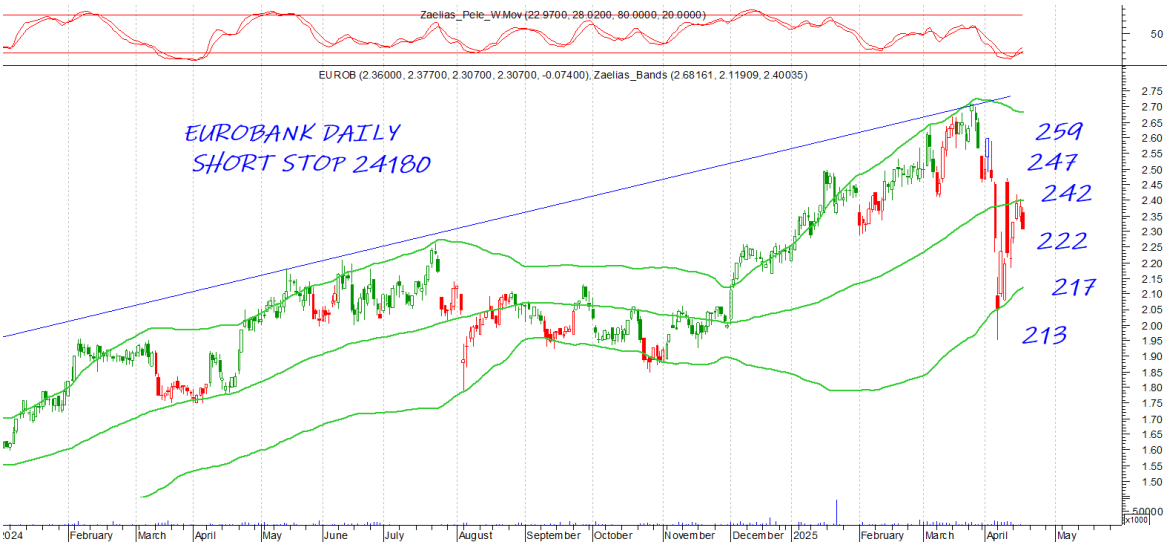

PEIRAIOS | spot

DAILY POSITION	SHORT
STOP	489

Το 489 κύρια αντίσταση και στοπ σε κλείσιμο. Μία κατοχύρωση μπορεί να την φέρει στο 530. Το 450 κοντινή στήριξη

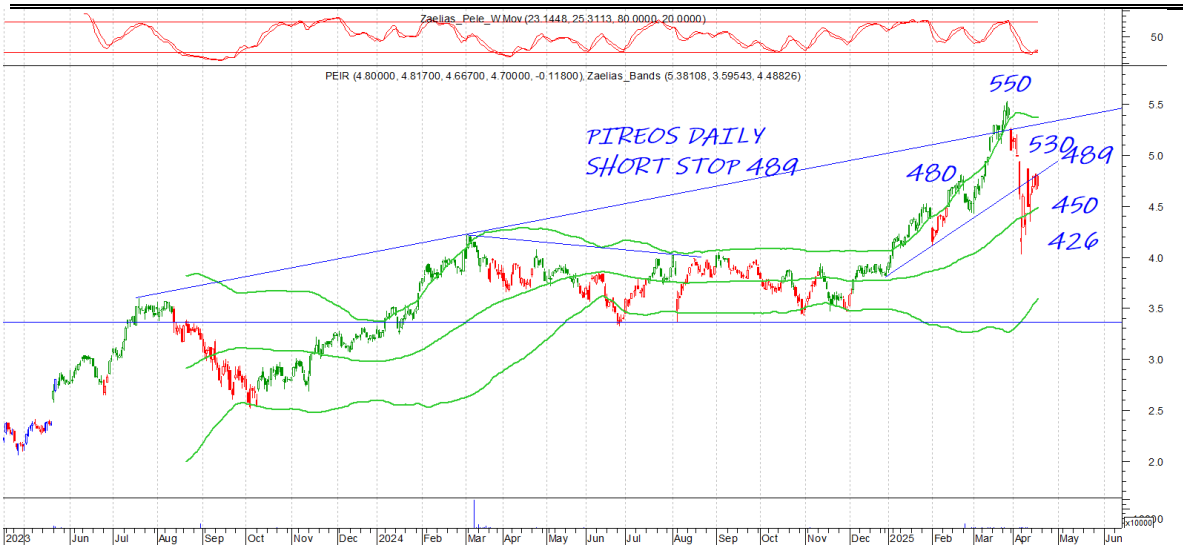

MYTIL | spot

DAILY POSITION	LONG
STOP	3850

Το στοπ ανεβαίνει στο 3850 σε κλείσιμο με την μετοχή ήδη να πλησίασε κοντά στα υψηλά. Το 4226 κοντινή αντίσταση που κατοχύρωση σε κλείσιμο μπορεί να δώσει κίνηση το 44. Το 4010 κοντινή στήριξη με κύρια το 3882

GEKTERNA | spot

DAILY POSITION	SHORT
STOP	1830

Κάνει προσπάθεια να κατοχυρώσει το 1870 που είναι αντίσταση και που αν τα καταφέρει μπορεί να μας φέρει στο 1950. Το 1830 κοντινή και το 1780 κύρια στήριξη

INLOT | spot

DAILY POSITION SHORT
STOP 112

Συνεχίζει απροβλημάτιστη και χωρίς βιασύνη την ανοδική της πορεία με το 107 κοντινή και το 112 κύρια αντίσταση και στοπ. Το 104 και 101 κοντινές στηρίξεις στην παρούσα και μόνο διάσπαση μπορεί να δώσει και πάλι το 096

Disclaimer

Το παρόν δεν αποτελεί σύσταση επενδυτικής στρατηγικής αναφορικά με χρηματοπιστωτικά μέσα ή εκδότες χρηματοπιστωτικών μέσων και δεν περιέχει την οποιαδήποτε γνώμη σχετικά με την παρούσα ή μελλοντική αξία χρηματοπιστωτικών μέσων. Πρόκειται για ένα έγγραφο που έχει συνταχθεί από την FASTFINANCE Α.Ε.Π.Ε.Υ. με σκοπό την παροχή γενικής ενημέρωσης στους πελάτες της σχετικά με την τρέχουσα κατάσταση των χρηματαγορών. Το παρόν έγγραφο διανέμεται δωρεάν και τα πνευματικά του δικαιώματα ανήκουν εξ ολοκλήρου στην FASTFINANCE Α.Ε.Π.Ε.Υ.

Οι πληροφορίες και οι απόψεις στο συγκεκριμένο έγγραφο είναι για ενημέρωση του αναγνώστη και μόνο. Η FASTFINANCE Α.Ε.Π.Ε.Υ. δεν παρέχει καμία εγγύηση σχετικά με την ακρίβεια και την πληρότητα των πληροφοριών και των εκτιμήσεων σε αυτό το έγγραφο. Οι πληροφορίες προέρχονται από πηγές που θεωρούνται αντικειμενικά αξιόπιστες, χωρίς η FASTFINANCE Α.Ε.Π.Ε.Υ. να έχει επιβεβαιώσει την εγκυρότητα των πληροφοριών και των πηγών αυτών. Στο παρόν έγγραφο υπάρχουν πληροφορίες και εκτιμήσεις οι οποίες ενδεχομένως να αναθεωρηθούν σημαντικά μετά την κυκλοφορία του συγκεκριμένου εγγράφου είτε λόγω αναθεώρησης των οικονομικών μεγεθών από τις αρμόδιες αρχές, είτε επειδή οι εκτιμήσεις αναθεωρούνται με βάσει νέες εξελίξεις και τάσεις στις οικονομίες και τις αγορές.

Στο παρόν έγγραφο ενδεχομένως να γίνεται αναφορά σε συγκεκριμένα χρηματοοικονομικά στοιχεία τα οποία μπορεί να μην είναι συμβατά με τον επενδυτικό ορίζοντα και το προφίλ συγκεκριμένων επενδυτών. Η επένδυση σε ορισμένα χρηματοοικονομικά στοιχεία μπορεί να ενέχει σημαντικούς κινδύνους και κόστος ευκαιρίας.

Οι αναγνώστες του συγκεκριμένου εγγράφου είναι αποκλειστικά υπεύθυνοι στο να επιβεβαιώνουν την εγκυρότητα των παρεχομένων πληροφοριών καθώς επίσης και να ενημερώνονται για τυχόν αναθεωρήσεις οικονομικών μεγεθών και εκτιμήσεων που λαμβάνουν χώρα.

Με τη χρήση του συγκεκριμένου εγγράφου συμφωνείτε ότι η FASTFINANCE Α.Ε.Π.Ε.Υ. δεν έχει καμία ευθύνη σχετικά με ζημιές και κόστη ευκαιρίας που απορρέουν είτε άμεσα είτε έμμεσα από την αξιοποίηση του παρόντος ενημερωτικού υλικού.

FAST FINANCE
INVESTMENT SERVICES

Λεωφ. Αμφιθέας 23
175 64 Π. Φάληρο
Τ: 210 931 8901
info@fastfinance.gr