



## Weekly Overview & Charts

OCTOBER 23 2023

## Περιεχόμενα

Greek Market Overview .....	1
FTSE 25   Large Cap .....	1
General Index   ASE .....	6
EUR.USD   spot .....	8
S&P 500   spot .....	9
Dow Jones 30  spot .....	
DAX 30   spot .....	
GOLD/USD   spot .....	10
Disclaimer .....	11



## Greek Market Overview

Ακόμα μία θετική εβδομάδα και μάλιστα κόντρα στις υπόλοιπες χρηματαγορές που έκλεισαν με απώλειες. Θυμίζουμε ότι ο τραπεζικός είναι ο μόνος κλαδικός που είχε δώσει αγοραστικό σήμα από την προηγούμενη εβδομάδα και μας φιλοδώρησε με 3% κέρδη. Αντίστοιχα ΓΔ και FTSE25 έκλεισαν με 0,30% και 1% κέρδη αντίστοιχα μίαν ανάσα από τα στοπ τους για να δώσουν είσοδο.

Ο μεγαλύτερος οίκος s&p μας έδωσε με την σειρά του την πολυπόθητη αναβάθμιση μετά την DBRS με τους περισσότερους οίκους να μιλάνε με τα καλύτερα για την Ελληνική οικονομία. Είναι δεδομένο ότι στην αγορά θα εισρεύσει νέο χρήμα και μάλιστα σε βάθος χρόνου. Η ερώτηση είναι αν βραχυπρόθεσμα μπορέσουμε να αποκτήσουμε μία καλύτερη ανοδική τάση κόντρα στις ξένες αγορές ή θα συνεχίσουμε να κινούμαστε αμυντικά μέχρις ότου βρούμε σωστό βηματισμό με τους άλλους. Από πλευράς δανεισμού η χώρα έχει καταφέρει να έχει καλύτερα επιτόκια από την Ιταλία και περίπου ίδια με την Ισπανία κάτι που θεωρείται μεγάλη επιτυχία. Το 2024 η χώρα εύκολα μπορεί να βγει και να αναχρηματοδοτήσει κοντά στα 9 δις ή και να φτιάξει ένα επιπλέον μαξιλάρι αν θέλει. Από την άλλη από εδώ και πέρα θα έχουμε μόνιμα επαναξιολογήσεις του ΧΑΑ από τους οίκους γεγονός που θα φέρνει νέα κεφάλαια προς επένδυση το επόμενο διάστημα από παθητικά funds. Το timing των πακέτων του ΤΧΣ παίζει τον ρόλο του με τις διεργασίες να έχουν ήδη ξεκινήσει. Έχουμε τονίσει ότι η στάση αναμονής των ξένων κεφαλαίων έχει να κάνει με τα πακέτα μιας και μία αγορά τόσο ρηχή από την δική μας μπορεί να τους στοιχίσει ακριβά αν αρχίσουν από τώρα να κινούνται επιθετικά στο ταμπλό.

Το αρνητικό είναι ότι τα υψηλά επιτόκια φαίνεται ότι θα μείνουν για μεγάλο διάστημα μιας και ο πληθωρισμός φαίνεται να είναι ανθεκτικός και να μην αφήνει τις κεντρικές τράπεζες να αλλάξουν ρότα. Άλλωστε μην ξεχνάμε πως τα τελευταία πολλά χρόνια είχαμε σχεδόν μηδενικά επιτόκια γεγονός που έφτιαξε λίπος σε πολλές εταιρίες.

Οι εξελίξεις στην Μέση Ανατολή σίγουρα επηρεάζουν την ψυχολογία αρνητικά μιας και ο φόβος για διάχυση δεν είναι αμελητέος. Έτσι λοιπόν μέρος των επενδυτών τόσο στο

χρηματιστήριο όσο και στην πραγματική οικονομία “μαζεύονται” μέχρι να περάσει ο κίνδυνος ή να σταθεροποιηθεί αν μη τι άλλο η κατάσταση. Η τιμή του χρυσού είναι αυτή που δείχνει ότι ο φόβος έχει ανέβει σε υψηλά επίπεδα μιας και λειτουργεί σαν επενδυτικό καταφύγιο σε δύσκολες περιόδους. Άλλωστε το χρυσάφι έχει μαζέψει τεχνικές δυνάμεις και δείχνει ότι το επόμενο διάστημα μπορεί να κάνει μεγάλη ανοδική κίνηση.

Τεχνικά τώρα η αγορά μας κινείται περισσότερο αμυντικά το τελευταίο διάστημα με την τελευταία εβδομάδα να κινείται και αντίθετα από τις άλλες αγορές. Ο τραπεζικός κλάδος είναι αυτός που μέχρι στιγμής κάνει την διαφορά με τους υπόλοιπους να περιμένουν μία κατοχύρωση των πολύ κοντινών αντιστάσεων για να δώσουν με την σειρά τους αγοραστικά σήματα. Έτσι λοιπόν ο ΓΔ χρειάζεται μία κατοχύρωση του 1185 για μια ανοδική λύση. Σε κάθε περίπτωση και εφόσον οι ξένες αγορές συνεχίζουν την πτωτική τους πορεία ο ΓΔ δεν πρέπει να χάσει την ζώνη του 1160 γεγονός που θα τον φέρει αν μη τι άλλο τα πρόσφατα χαμηλά του.

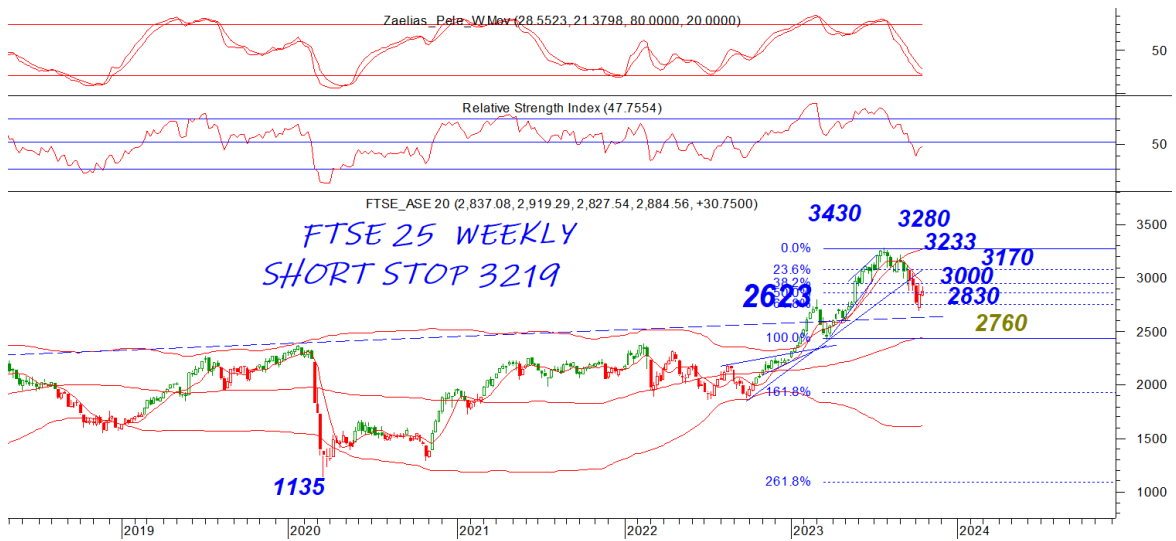
Στα στατιστικά για το 2023 ο ΓΔ κερδίζει 26,36%, ο Ftse25 28,12%, ο τραπεζικός 47,21% και ο ftsem 34,37%. Οι επιλογές μας στο +30,63% υπέρ αποδίδοντας του ΓΔ 4,26%. Η INTPAKAT πρωταθλητής των επιλογών μας με κέρδη 104%, η CENERGY με 89%, ο ΜΥΤΙΛ με 77%, την ENTEP με 48% και την EXAE με 48%

Πλέον η οικονομία μας έχει και στην σφραγίδα της επενδυτικής βαθμίδας του s&p με ότι αυτό συνεπάγεται. Καλώς ή κακώς το Ελληνικό χρηματιστήριο είναι σε τελείως διαφορετικό βηματισμό από τους ξένους χωρίς αυτό να σημαίνει ότι είναι απαραίτητα αρνητικό. Σίγουρα επηρεαζόμαστε από τους ξένους παρόλα αυτά όπως έχουμε σημειώσει μπορεί να είμαστε πιο αμυντικοί στις πτώσεις και πιο επιθετικοί στις ανόδους. Μάλιστα όπως παρατηρείτε μπορεί να είμαστε και πιο μπροστά χρονικά από τις μεγάλες κινήσεις κάτι που μπορεί μας κάνει να κορυφώνουμε ή να πατώνουμε νωρίτερα. Το μόνο σίγουρο είναι ότι σημαντικά κεφάλαια θα πέσουν στην αγορά κάτι που με μεγάλη σιγουριά μπορεί να μας πάει σε αισθητά υψηλότερα επίπεδα. Αυτή την στιγμή βιώσαμε και βιώνουμε την πρώτη σοβαρή διόρθωση μετά από πολύ μεγάλο διάστημα. Μένει να δούμε πότε θα τελειώσει για να μας δώσει την επόμενη μεγάλη κίνηση.

## FTSE 25 | Large Cap

Ο FTSE κατάφερε να κλείσει με κέρδη 1% την εβδομάδα που πέρασε χωρίς ακόμα να καταφέρει να κατοχυρώσει το πτωτικό του trend των 2903 μονάδων. Το stop μας θυμίζουμε παραμένει στο 2953 σε κλείσιμο μέρας και μία κατοχύρωση θα ανοίξει τον δρόμο για το 3060. Το 2853 σε κάθε περίπτωση προσφέρει στήριξη που κατοχύρωση θα μας φέρει στο 2794 επίπεδο αν μη τι άλλο. Ο τραπεζικός από την άλλη θυμίζουμε ότι ήταν ο μόνος κλαδικός με αγοραστικό σήμα γεγονός που μας έδωσε και 3% κέρδη την εβδομάδα που πέρασε. Διαγραμματικά κατάφερε να κατοχυρώσει το πτωτικό του trend. Το 940 είναι κοντινή αντίσταση που κατοχύρωση θα μας φέρει στην ζώνη των 1000. Το

πολύ σημαντικό νέο δεδομένο μας είναι ότι το stop στο Long ανέβηκε στις 900 μονάδες





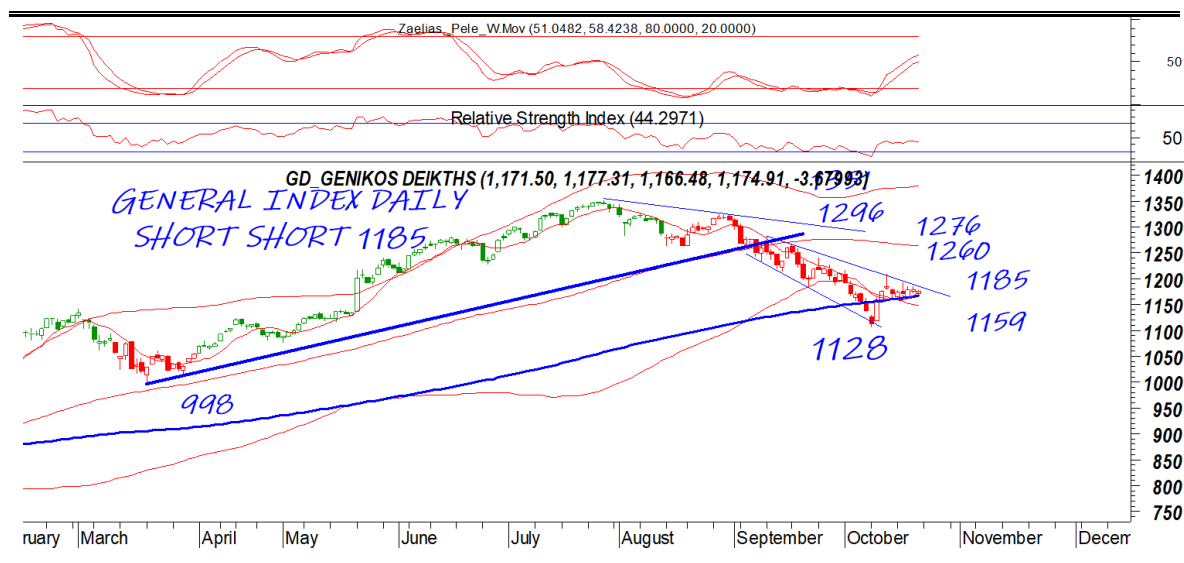


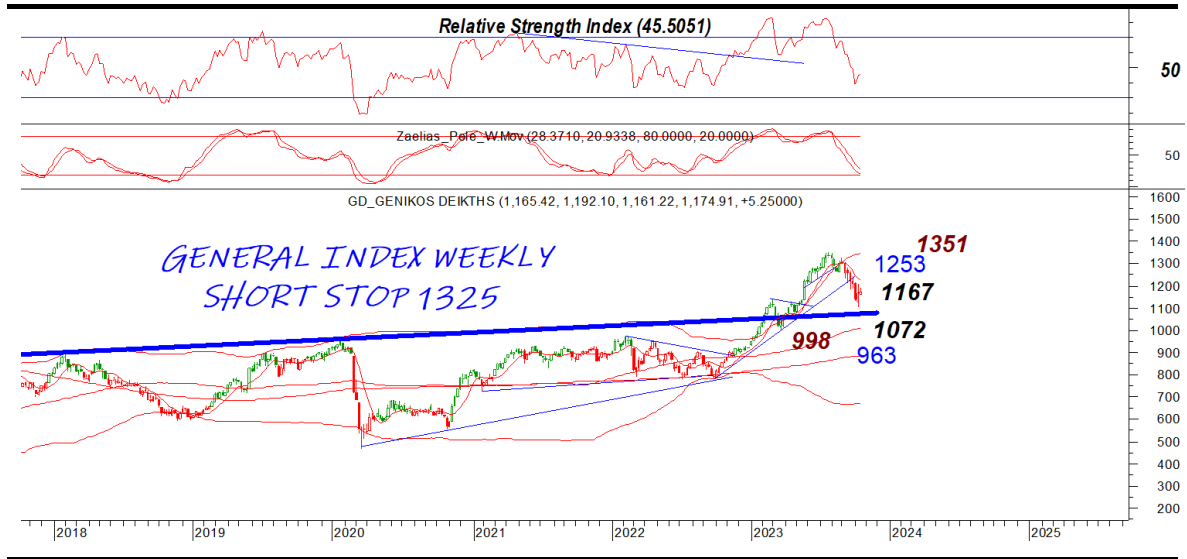
## General Index | ASE

Οριακά κέρδη για τον ΓΔ μας έδωσε η εβδομάδα που έκλεισε με το 1185 να είναι κύρια αντίσταση και πωτικό μας trend αλλά και

DAILY POSITION	SHORT
STOP	1185

το stop στο short αντίστοιχα σε ημερήσιο κλείσιμο. Μένει να δούμε αν η Δευτέρα με την αναβάθμιση του s&p καταφέρει να κλείσει και να δώσει αγοραστικό σήμα κόντρα στην παρούσα στις ξένες αγορές που καταγράφουν σημαντικές απώλειες. Μία κατοχύρωση του 1185 μπορεί να μας φέρει στην ζώνη του 1220 σε πρώτη φάση και στο 1260 σε δεύτερη. Αντίστοιχα μία κατοχύρωση της ζώνης 1159-1167 μπορεί να δώσει αν μη τι άλλο τα χαμηλά μας.

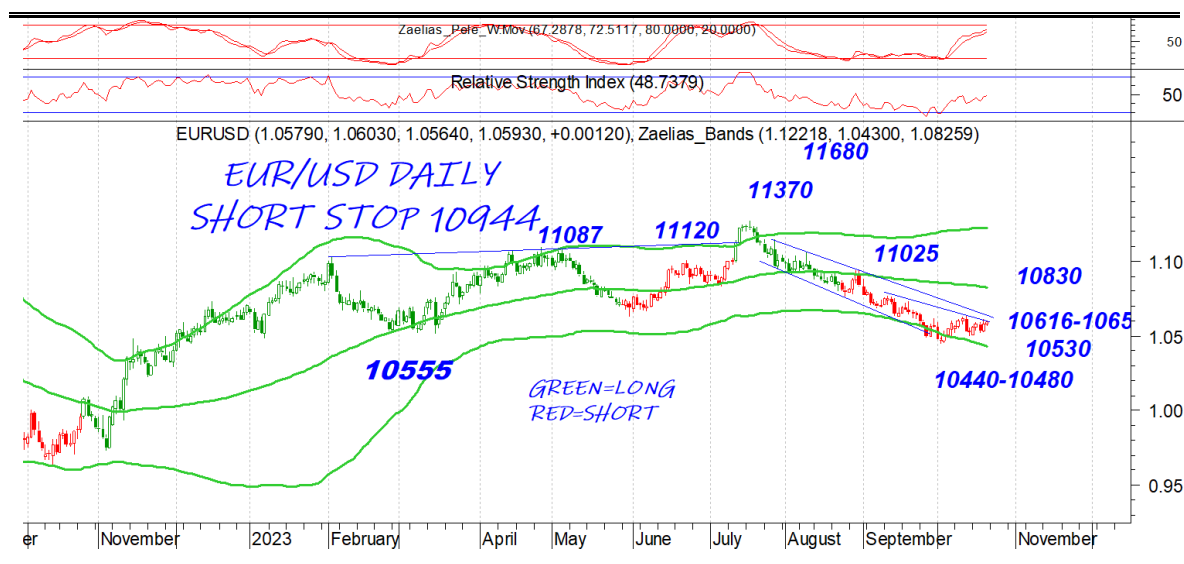




## EUR.USD | spot

Το φλερτ με την αντίσταση του 10616-10650 συνεχίζεται ενώ μία κατοχύρωση θα μπορέσει να δώσει ανοδική εκτόνωση με το 10830 επόμενη κύρια αντίσταση. Το 10530 κοντινή στήριξη στην παρούσα που μόνο κατοχύρωση θα μπορούσε να μας δώσει και πάλι το 10450 επίπεδο

DAILY POSITION	SHORT
STOP	10944



## S&P 500 | spot

Άσχημη εξέλιξη για τον s&p η κατοχύρωση του ανοδικού trend. Το 4273-4300 γίνεται αντίσταση και θα μπορούσε να θεωρηθεί επι-

DAILY POSITION	SHORT
STOP	4511

βεβαίωση. Αν δεν θέλει να δοκιμάσει κίνηση προς το 4160 ή 4134 θα πρέπει άμεσα να αναιρέσει την ζώνη του 4300 σε κλείσιμα. Το στοπ μας στο 4395 σε κλείσιμο μέρας.



Το χρυσάφι με κάθετη κίνηση έφτασε στο ημερήσιο stop μας που είναι το 1947 σε κλείσιμο ημέρας. Το 1916 είναι κοντινότερη στήριξη και μόνο διάσπαση σε κλείσιμο θα μπορούσε να δώσει μεγαλύτερη κίνηση. Σε περίπτωση αγοραστικού το 1991 είναι επόμενος στόχος.



DAILY POSITION	LONG
STOP	1810

## Disclaimer

Το παρόν δεν αποτελεί σύσταση επενδυτικής στρατηγικής αναφορικά με χρηματοπιστωτικά μέσα ή εκδότες χρηματοπιστωτικών μέσων και δεν περιέχει την οποιαδήποτε γνώμη σχετικά με την παρούσα ή μελλοντική αξία χρηματοπιστωτικών μέσων. Πρόκειται για ένα έγγραφο που έχει συνταχθεί από την FASTFINANCE Α.Ε.Π.Ε.Υ. με σκοπό την παροχή γενικής ενημέρωσης στους πελάτες της σχετικά με την τρέχουσα κατάσταση των χρηματαγορών. Το παρόν έγγραφο διανέμεται δωρεάν και τα πνευματικά του δικαιώματα ανήκουν εξ ολοκλήρου στην FASTFINANCE Α.Ε.Π.Ε.Υ.

Οι πληροφορίες και οι απόψεις στο συγκεκριμένο έγγραφο είναι για ενημέρωση του αναγνώστη και μόνο. Η FASTFINANCE Α.Ε.Π.Ε.Υ. δεν παρέχει καμία εγγύηση σχετικά με την ακρίβεια και την πληρότητα των πληροφοριών και των εκτιμήσεων σε αυτό το έγγραφο. Οι πληροφορίες προέρχονται από πηγές που θεωρούνται αντικειμενικά αξιόπιστες, χωρίς η FASTFINANCE Α.Ε.Π.Ε.Υ. να έχει επιβεβαιώσει την εγκυρότητα των πληροφοριών και των πηγών αυτών. Στο παρόν έγγραφο υπάρχουν πληροφορίες και εκτιμήσεις οι οποίες ενδεχομένως να αναθεωρηθούν σημαντικά μετά την κυκλοφορία του συγκεκριμένου εγγράφου είτε λόγω αναθεώρησης των οικονομικών μεγεθών από τις αρμόδιες αρχές, είτε επειδή οι εκτιμήσεις αναθεωρούνται με βάση νέες εξελίξεις και τάσεις στις οικονομίες και τις αγορές.

Στο παρόν έγγραφο ενδεχομένως να γίνεται αναφορά σε συγκεκριμένα χρηματοοικονομικά στοιχεία τα οποία μπορεί να μην είναι συμβατά με τον επενδυτικό ορίζοντα και το προφίλ συγκεκριμένων επενδυτών. Η επένδυση σε ορισμένα χρηματοοικονομικά στοιχεία μπορεί να ενέχει σημαντικούς κινδύνους και κόστος ευκαιρίας.

Οι αναγνώστες του συγκεκριμένου εγγράφου είναι αποκλειστικά υπεύθυνοι στο να επιβεβαιώνουν την εγκυρότητα των παρεχομένων πληροφοριών καθώς επίσης και να ενημερώνονται για τυχόν αναθεωρήσεις οικονομικών μεγεθών και εκτιμήσεων που λαμβάνουν χώρα.

Με τη χρήση του συγκεκριμένου εγγράφου συμφωνείτε ότι η FASTFINANCE Α.Ε.Π.Ε.Υ. δεν έχει καμία ευθύνη σχετικά με ζημιές και κόστη ευκαιρίας που απορρέουν είτε άμεσα είτε έμμεσα από την αξιοποίηση του παρόντος ενημερωτικού υλικού.



---

**Λεωφ. Αμφιθέας 23**  
**175 64 Π. Φάληρο**  
**T: 210 931 8901**  
**[info@fastfinance.gr](mailto:info@fastfinance.gr)**