



Weekly Overview & Charts

AUGUST 26 2024

Περιεχόμενα

| | |
|-----------------------------|---|
| Greek Market Overview | 1 |
| FTSE 25 Large Cap | 1 |
| General Index ASE | 4 |
| EUR.USD spot | 6 |
| S&P 500 spot | 7 |
| Dow Jones 30 spot | |
| DAX 30 spot | |
| GOLD/USD spot | 8 |
| Disclaimer | 9 |

Greek Market Overview

Το ανακάτεμα των νερών είναι αναγκαίο στις αγορές...

Τελικά ο Αύγουστος είχε ιδιαίτερο ενδιαφέρον μιας και το “καζανάκι” ανακάτεψε την τράπουλά δίνοντας της ευκαιρία σε αρκετούς που είχαν μείνει εκτός να πάρουν θέσεις και το γρήγορο trading να έχει την τιμητική του. Στην παρούσα γίνεται προσπάθεια σταθεροποίησης πάνω από τις 1440 μονάδες κάτι το οποίο θα συμβάλει στην συνέχιση της κίνησης προς τα υψηλά.

Ο ΟΤΕ ήταν αυτός που κράτησε στην πλάτη του τον ΓΔ με την εβδομάδα να κλείνει με οριακές απώλειες έχοντας πρωτίστως πληρώσει το 15,25 και ψάχνοντας πλέον νέο σημείο ισορροπίας πριν δοκιμάσει και πάλι ανοδική κίνηση. Ο τραπεζικός και πάλι φαίνεται ότι είναι πάλι αυτός που θα δώσει την λύση αν καταφέρει να κατοχυρώσει τις 1294 μονάδες.

Τα στοιχήματα για το αν η Αμερική γυρίσει σε ύφεση συνεχίζονται θυμίζοντας ότι έχουμε και εκλογική χρονιά. Η Ελληνική οικονομία και παράλληλα οι Ελληνικές μετοχές είναι σε διαφορετική φάση τόσο με την Αμερική όσο και με τις υπόλοιπες χώρες της Ευρώπης. Το αν δείχνουν ή όχι τα δόντια τους μικρή σημασία μιας και η κάθε αγορά κινείται σε διαφορετικούς χρόνους. Το Ελληνικό χρηματιστήριο κλείνει ουσιαστικά 7 μήνες στα ίδια επίπεδα συνεχίζοντας να συγκεντρώνει δυνάμεις για την επόμενη κίνηση.

Το πιο πιθανό είναι ότι πλέον το δολάριο έχει ξεκινήσει ένα κύκλο αποδυνάμωσης μεσοπρόθεσμα κάτι που για ακόμα μία φορά θα βολέψει την Αμερικανική οικονομία το επόμενο διάστημα.

Στα στατιστικά μας τώρα ο ΓΔ κερδίζει 10,78% από αρχές έτους με τον FTSE25 11,83%, τον τραπεζικό 20,74% και την μεσαία κεφαλαιοποίηση με 0,66%. Οι επιλογές μας τρέ-

χουν με 12,56% υπέρ αποδίδοντας 1,78% του ΓΔ χωρίς να υπολογίζονται μερίσματα και επιστροφές κεφαλαίο. Από της επιλογές μας τώρα η PERFORMANCE τρέχουν με 41% κέρδη, η REAL CONS με 37%, η Εθνική με 29%, η EUROBANK με 29% και τέλος η ΓΕΚΤΕΡΝΑ με 35%.

FTSE 25 | Large Cap

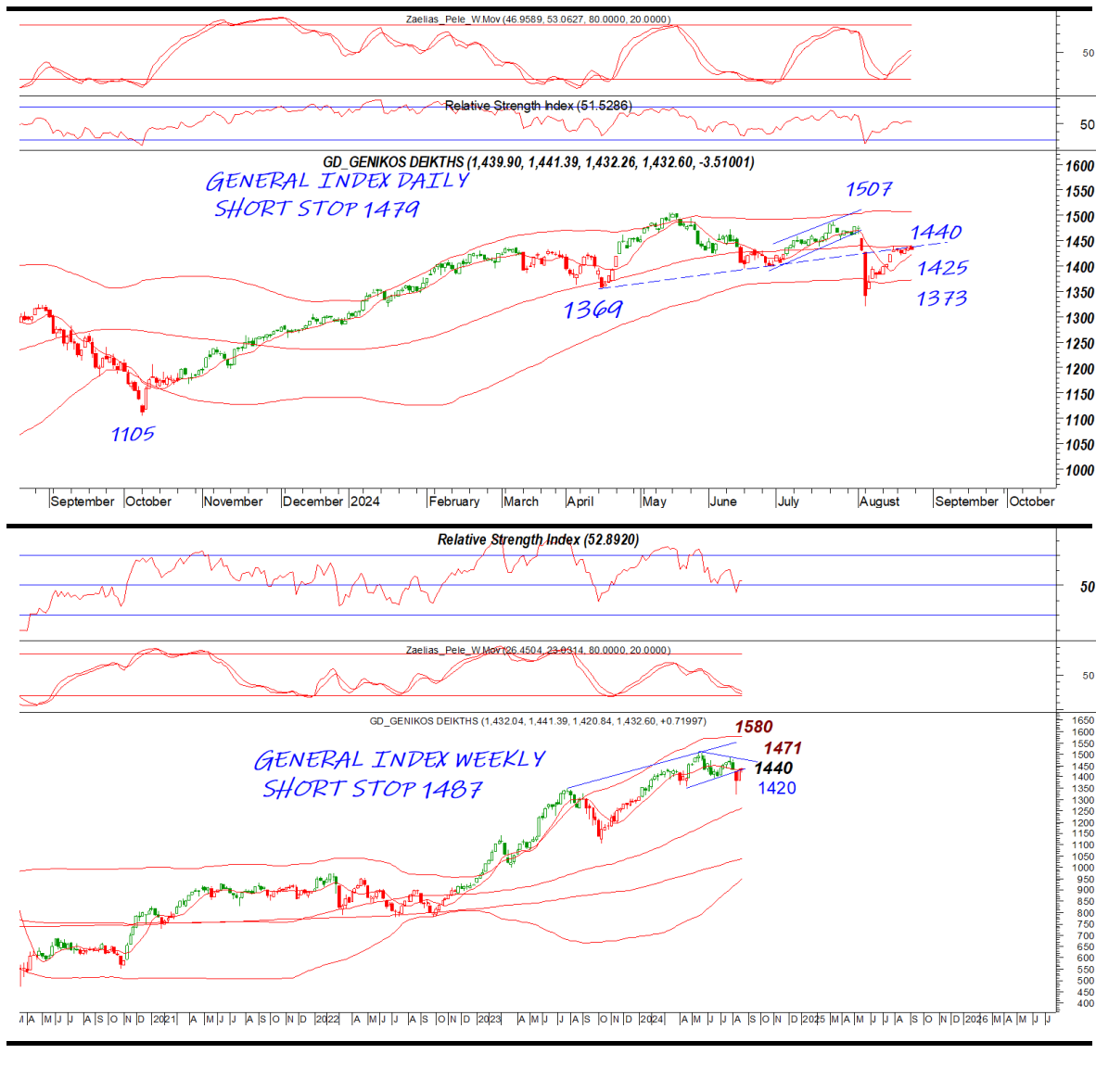
Το 3500 και 3524 είναι αντίσταση στην παρούσα που κατοχύρωση θα δώσει περαιτέρω τάση προς το 3580. Το 3467 κοντινή στήριξη στην παρούσα που διάσπαση μπορεί να βγάλει πωλητές. Η τύχη στα χέρια του τραπεζικού που έχει και το κοντινότερο στοπ σε ημερήσιο κλείσιμο στο 1294 επίπεδο που είναι κύρια αντίσταση και κατοχύρωση μπορεί να δώσει συνέχιση στο 1350. Το 1264 κοντινή στήριξη που κατοχύρωση θα ανακόψει την όποια τάση.



General Index | ASE

Το 1440 επίπεδο προβληματίζει και χρειάζεται κατοχύρωση σε κλείσιμο για να δώσει περαιτέρω τάση και να στοχεύσει την ζώνη του 1500. Το 1425 κοντινή στήριξη που διάσπαση μπορεί και πάλι να δοκιμάσει την ζώνη του 1400.

DAILY POSITION SHORT
STOP 1479

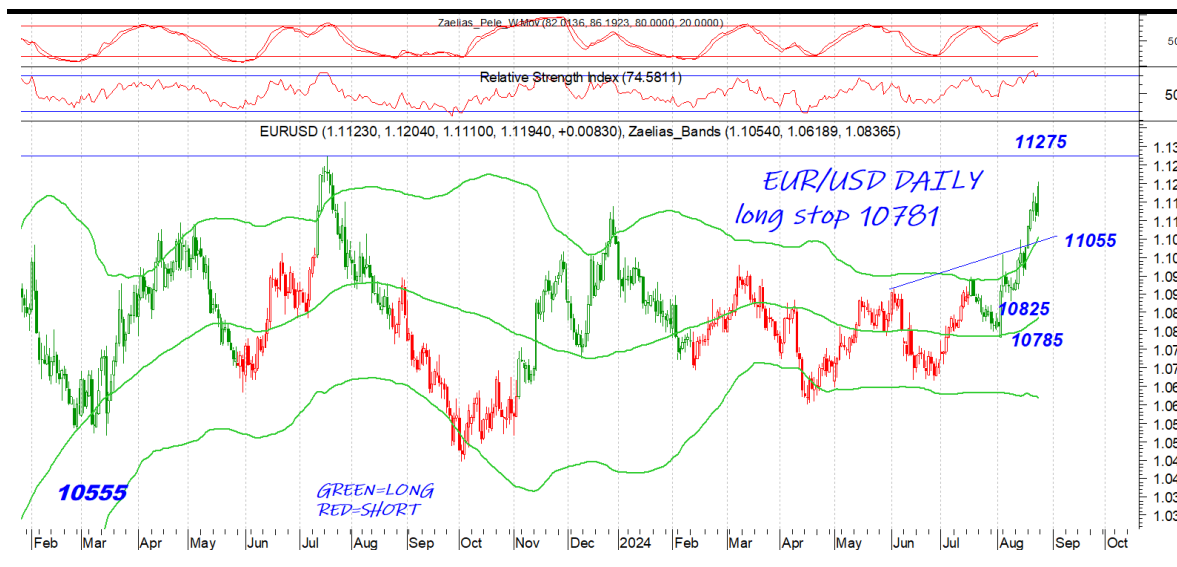




EUR.USD | spot

το ευρώ ψάχνει το 11275 με το 11120 κοντινή στήριξη και το 11055 κύρια.

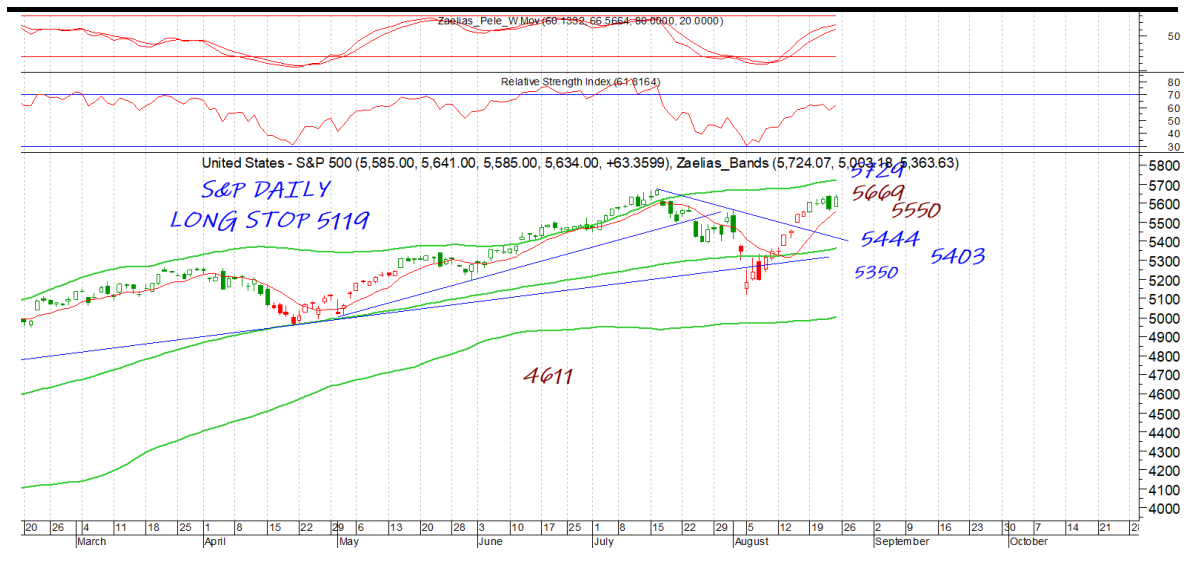
| | |
|----------------|-------|
| DAILY POSITION | LONG |
| STOP | 10781 |



S&P 500 | spot

Με συνοπτικές διαδικασίες ο s&p πλησιάζει και πάλι τα ιστορικά υψηλά του στο 5669 που διάσπαση αναγκαστικά θα σκουιζαριστεί στο 5729. Το 5550 κοντινή στήριξη που διάσπαση μπορεί να αμας φέρει στο 5444.

| | |
|----------------|------|
| DAILY POSITION | LONG |
| STOP | 5191 |



Πριν μερικούς μήνες και με την διάσπαση του 2050 εικάσαμε ότι ανοίγει ο δρόμος για το 3000 με το χρυσάφι να είναι ήδη πάνω από τα μισά της διαδρομής με το αδύναμο δολάριο να βοηθάει. Ο 2506 και 2492 κοντινές στηρίξεις με κύρια το 2470 που είναι και το στοπ σε ημερήσιο κλείσιμο. Το 2592 επόμενος κοντινός στόχος.



| | |
|----------------|------|
| DAILY POSITION | LONG |
| STOP | 2470 |

Disclaimer

Το παρόν δεν αποτελεί σύσταση επενδυτικής στρατηγικής αναφορικά με χρηματοπιστωτικά μέσα ή εκδότες χρηματοπιστωτικών μέσων και δεν περιέχει την οποιαδήποτε γνώμη σχετικά με την παρούσα ή μελλοντική αξία χρηματοπιστωτικών μέσων. Πρόκειται για ένα έγγραφο που έχει συνταχθεί από την FASTFINANCE Α.Ε.Π.Ε.Υ. με σκοπό την παροχή γενικής ενημέρωσης στους πελάτες της σχετικά με την τρέχουσα κατάσταση των χρηματαγορών. Το παρόν έγγραφο διανέμεται δωρεάν και τα πνευματικά του δικαιώματα ανήκουν εξ ολοκλήρου στην FASTFINANCE Α.Ε.Π.Ε.Υ.

Οι πληροφορίες και οι απόψεις στο συγκεκριμένο έγγραφο είναι για ενημέρωση του αναγνώστη και μόνο. Η FASTFINANCE Α.Ε.Π.Ε.Υ. δεν παρέχει καμία εγγύηση σχετικά με την ακρίβεια και την πληρότητα των πληροφοριών και των εκτιμήσεων σε αυτό το έγγραφο. Οι πληροφορίες προέρχονται από πηγές που θεωρούνται αντικειμενικά αξιόπιστες, χωρίς η FASTFINANCE Α.Ε.Π.Ε.Υ. να έχει επιβεβαιώσει την εγκυρότητα των πληροφοριών και των πηγών αυτών. Στο παρόν έγγραφο υπάρχουν πληροφορίες και εκτιμήσεις οι οποίες ενδεχομένως να αναθεωρηθούν σημαντικά μετά την κυκλοφορία του συγκεκριμένου εγγράφου είτε λόγω αναθεώρησης των οικονομικών μεγεθών από τις αρμόδιες αρχές, είτε επειδή οι εκτιμήσεις αναθεωρούνται με βάση νέες εξελίξεις και τάσεις στις οικονομίες και τις αγορές.

Στο παρόν έγγραφο ενδεχομένως να γίνεται αναφορά σε συγκεκριμένα χρηματοοικονομικά στοιχεία τα οποία μπορεί να μην είναι συμβατά με τον επενδυτικό ορίζοντα και το προφίλ συγκεκριμένων επενδυτών. Η επένδυση σε ορισμένα χρηματοοικονομικά στοιχεία μπορεί να ενέχει σημαντικούς κινδύνους και κόστος ευκαιρίας.

Οι αναγνώστες του συγκεκριμένου εγγράφου είναι αποκλειστικά υπεύθυνοι στο να επιβεβαιώνουν την εγκυρότητα των παρεχομένων πληροφοριών καθώς επίσης και να ενημερώνονται για τυχόν αναθεωρήσεις οικονομικών μεγεθών και εκτιμήσεων που λαμβάνουν χώρα.

Με τη χρήση του συγκεκριμένου εγγράφου συμφωνείτε ότι η FASTFINANCE Α.Ε.Π.Ε.Υ. δεν έχει καμία ευθύνη σχετικά με ζημιές και κόστη ευκαιρίας που απορρέουν είτε άμεσα είτε έμμεσα από την αξιοποίηση του παρόντος ενημερωτικού υλικού.



Λεωφ. Αμφιθέας 23
175 64 Π. Φάληρο
T: 210 931 8901
info@fastfinance.gr