FAST FINANCE
INVESTMENT SERVICES

# Weekly Overview & Charts

April 28 2025

## Περιεχόμενα

Greek Market Overview ..... 1

FTSE 25 | Large Cap ..... 1

General Index | ASE ..... 7

EUR.USD | spot ..... 9

S&P 500 | spot ..... 10

Dow Jones 30| spot .....

DAX 30 | spot .....

GOLD/USD | spot ..... 11

Disclaimer ..... 20

# Με σταθερά βήματα προς τα πολυετή υψηλά

Το Ελληνικό Χρηματιστήριο συνεχίζει να ξεχωρίζει, αναλαμβάνοντας ρόλο οδηγού και όχι ουραγού, όπως είχαμε συνηθίσει τα προηγούμενα χρόνια. Για ακόμη μία εβδομάδα, ο τραπεζικός κλάδος σημείωσε κέρδη 7%, ενώ ο Γενικός Δείκτης ενισχύθηκε κατά 5%, πλησιάζοντας πλέον σε απόσταση αναπνοής από τα πρόσφατα πολυετή υψηλά του.

Το "σοκ" του προηγούμενου διαστήματος λειτούργησε καταλυτικά, ανακατεύοντας την «τράπουλα» και ανανεώνοντας το επενδυτικό ενδιαφέρον. Νέοι επενδυτές εκμεταλλεύτηκαν τις ευκαιρίες για τοποθετήσεις, ενώ άλλοι, με λιγότερο επιτυχημένες αποφάσεις, οδηγούν και θα συνεχίσουν να επηρεάζουν την πορεία της αγοράς.

Τα εταιρικά αποτελέσματα μέχρι στιγμής ενισχύουν την ανοδική τάση, ενώ οι σημαντικές αποκοπές μερισμάτων λειτουργούν ως επιπλέον κίνητρο για νέες εισροές κεφαλαίων. Σε διεθνές επίπεδο, η τρίμηνη παράταση στις συνομιλίες του εμπορικού πολέμου αυξάνει τις προσδοκίες για πιο ήπιες συμφωνίες, ενώ διαφαίνεται και πιθανότητα αποκλιμάκωσης στον πόλεμο Ρωσίας - Ουκρανίας. Παράλληλα, οι χαμηλές τιμές ενέργειας συνεισφέρουν στην υποχώρηση του πληθωρισμού, στηρίζοντας το επενδυτικό κλίμα.

Το μεγάλο δημοσιονομικό πλεόνασμα δίνει περιθώρια τόσο για επιτάχυνση της αποπληρωμής του χρέους όσο και για φορολογικές ελαφρύνσεις, που θα ενισχύσουν περαιτέρω τα μελλοντικά κέρδη των επιχειρήσεων αλλά και την επίτευξη μεγαλύτερης ανάπτυξης της οικονομίας κάτι που βοηθάνε και τα χαμηλά επιτόκια. Η προσγείωση των εντόκων στο 1,5% αλλά και το κόστος δανεισμού σε επίπεδα που δεν μπορούσαμε να φανταστούμε πριν μερικά χρόνια σε σχέση με άλλες οικονομίες συνηγορούν στα πιο πάνω συμπεράσματα.

Στις διεθνείς αγορές, ο S&P 500, αν και προκάλεσε ανησυχίες το προηγούμενο διάστημα, δείχνει δυναμική για κίνηση προς τις 5750-5800 μονάδες, χωρίς όμως να εμφανίζει την ίδια ορμή με τα ευρωπαϊκά χρηματιστήρια, καθώς η αμερικανική οικονομία καλείται να αντιμετωπίσει σειρά προκλήσεων στο άμεσο μέλλον.

Η ψυχολογία των επενδυτών βελτιώνεται αισθητά, στοιχείο που αναμένεται να ενισχυθεί περαιτέρω μέσα στις επόμενες εβδομάδες. Σημαντικό ενδιαφέρον συγκεντρώνουν τα οικονομικά αποτελέσματα εταιρειών όπως οι Jumbo (28/4), ΓΕΚ ΤΕΡΝΑ, ΑΔΜΗΕ, Άβαξ, ΕΥΑΘ (29/4), καθώς και ΕΥΔΑΠ, Μοτοδυναμική και Ιατρικό Αθηνών (30/4) για το 2024. Παράλληλα, ανοίγει η αυλαία για τα αποτελέσματα πρώτου τριμήνου με την Παπουτσάνης (28/4) και την Ιντεάλ (29/4).

# Τεχνική εικόνα και προοπτικές

Τεχνικά, η αγορά διατηρεί την επιθετική μεσοπρόθεσμη τάση της όσο διατηρεί κλεισίματα άνω των 1670 μονάδων σε εβδομαδιαίο επίπεδο. Κατοχύρωση των 1715 μονάδων σε μηνιαία βάση ανοίγει τον δρόμο για τον επόμενο μεγάλο στόχο, λίγο κάτω από τις 2000 μονάδες. Μόνο μία καθοδική διάσπαση θα μπορούσε να διαφοροποιήσει το θετικό σενάριο.

Η φετινή πορεία μοιάζει να ακολουθεί τα βήματα του 2023, με προσωρινές αναταράξεις και σταθερή εισροή νέων κεφαλαίων. Ιδιαίτερη σημασία έχει η αναμενόμενη επανένταξη της χώρας μας στις ανεπτυγμένες αγορές, μετά από 13 χρόνια.

Παράλληλα, ο όμιλος Μυτιληναίου ετοιμάζει την είσοδό του στο Χρηματιστήριο του Λονδίνου (LSE), με παρουσιάσεις σε θεσμικούς επενδυτές και πιθανές ανακοινώσεις που θα συντηρήσουν το ενδιαφέρον.

# Στατιστικά και αποδόσεις

Στατιστικά, ο Γενικός Δείκτης υπερτερεί των επιμέρους επιλογών, καθώς η άνοδος στηρίζεται κυρίως σε λίγους, δεκτοβαρείς τίτλους, ενώ οι δεύτερες βαριές και η μεσαία κεφαλαιοποίηση εμφανίζουν πιο περιορισμένες αποδόσεις — μία κατάσταση που μπορεί να αλλάξει στη συνέχεια της χρονιάς.

---

**Αποδόσεις 2025 (μέχρι στιγμής):**

•ΓενικόςΔείκτης: +16,05%
• FTSE 25: +18,35%
• Τραπεζικός Δείκτης: +23,49%
• FTSEM: +9,84%
• Επιλεγμένες μετοχές: +12,71% (μεταβολή -3,35%)
• Alpha Bank: +35%
• Ιλυδα: +46%
• Πειραιώς: +29%
• Εθνική Τράπεζα: +24%
• ΕΧΑΕ: +19%
• Μυτιληναίος: +29%
• ΟΠΑΠ: +21%

Το κλείσιμο του Απριλίου αναμένεται με ιδιαίτερο ενδιαφέρον, καθώς στατιστικά αποτελεί έναν ιδιαίτερα θετικό μήνα για τους συμμετέχοντες. Παράλληλα, δρομολογείται και η εισαγωγή της QUALCO στο Χρηματιστήριο, επιβεβαιώνοντας ότι όλο και περισσότερες εταιρείες εξετάζουν την άντληση κεφαλαίων μέσω της Λεωφόρου Αθηνών.

## FTSE 25 | Large Cap

Το 4265 είναι κοντινή αντίσταση που κατοχύρωση μπορεί και πάλι να δοκιμάσει τα υψηλά του στο 4346 επίπεδο. Το 4112 κοντινή σημαντικότατη στήριξη που είναι και το εβδομαδιαίο εκείνο επίπεδο που συντηρεί την επιθετική κίνηση στον ftse25. Ο τραπεζικός με εξαίρεση την συνεδρίαση της Παρασκευής σήκωσε το μεγάλο βάρος της εβδομαδιαίας απόδοσης έχοντας παρόλα αυτά και την μεγαλύτερη απόσταση από τα υψηλά του. Το 1620 είναι κύρια αντίσταση που κατοχύρωση μπορεί να μας δώσει το 1690. Το 1545 κοντινή επιθετική στήριξη σε εβδομάδα που μόνο διάσπαση μπορεί να μας φέρει και πάλι στο 1500

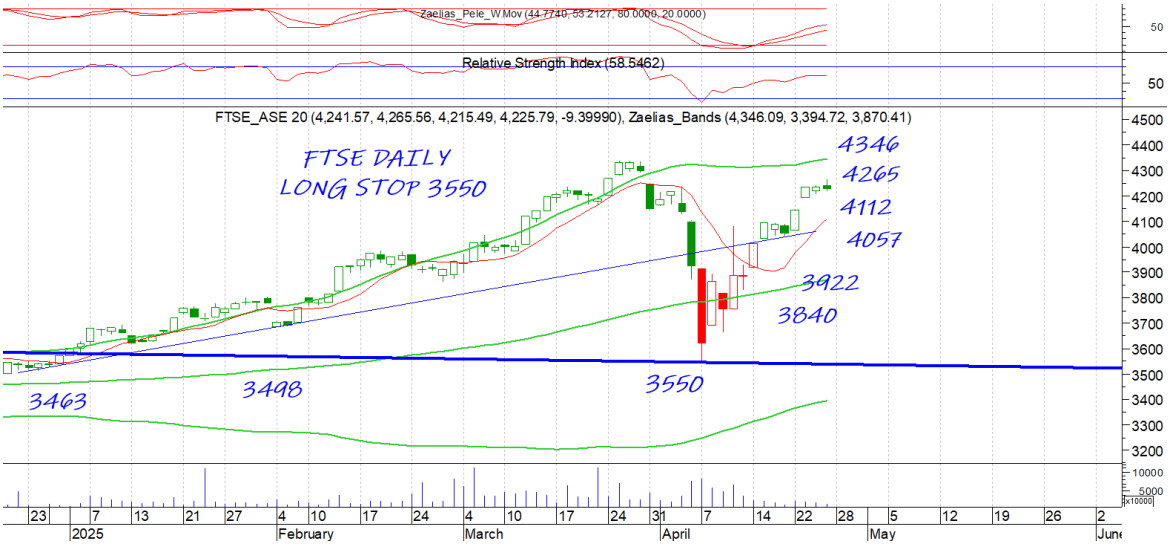

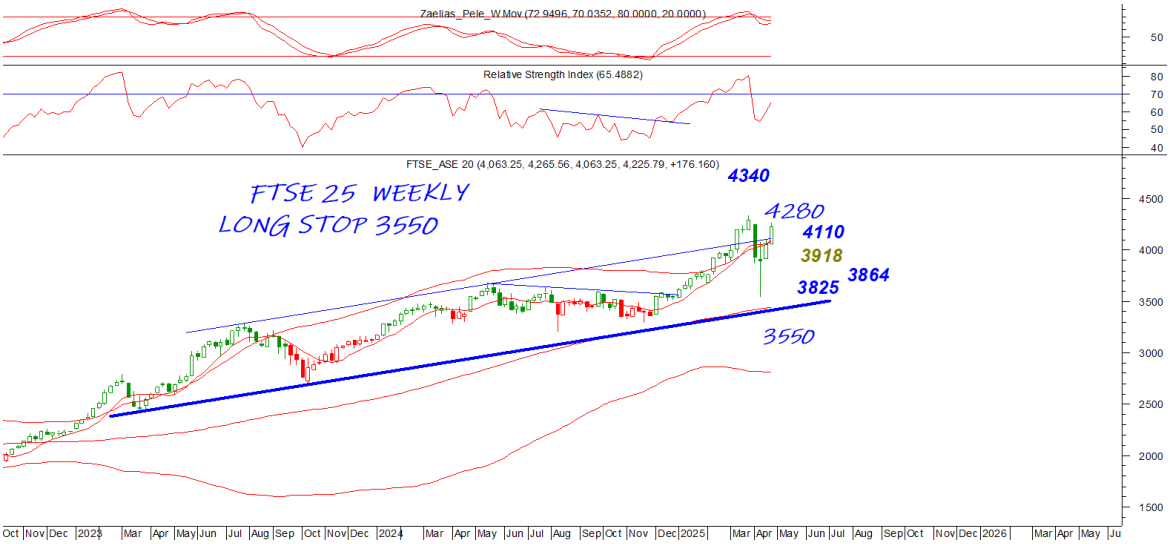
Zaelias_Pele_W.Mov (72.9496, 70.0352, 80.0000, 20.0000)
Relative Strength Index (65.4882)
FTSE_ASE 20 (4,063.25, 4,265.56, 4,063.25, 4,225.79, +176.160)
FTSE 25 WEEKLY
LONG STOP 3550
4340
4280
4110
3918
3864
3825
3550

Zaelias_Pele_W.Mov (39.2726, 47.5294, 80.0000, 20.0000)
Relative Strength Index (54.7322)
Τράπεζες (1,605.29, 1,620.02, 1,587.66, 1,588.14, -15.7100), Zaelias_Bands (1,701.57, 1,213.50, 1,457.53)
BANKS DAILY
LONG STOP 1402
1691
1620
1531
1490
1461
1433
1371
1321
1350
1123
October
November
December
2025
February
March
April
May
June

## General Index | ASE

Δύο ανοδικά χάσματα και το δεύτερο με island ήταν η έκπληξη του ΓΔ την εβδομάδα που πέρασε. Το ένα από τα δύο πτωτικά της προηγούμενης πτωτικής κίνησης έκλεισα. Το 1717 είναι σημαντική κοντινή αντίσταση που διάσπαση θα μας φέρει και πάλι στο 1750 που είναι και υψηλό πολλών ετών. Κοντινή στήριξη το 1660 που μόνο διάσπαση μπορεί να δώσει κίνηση στο 1633. Στο μηνιαίο φαίνεται πόσο σημαντική τάση έχουμε και τι μπορεί να συμβεί με την κατοχύρωση του 1715 τέλος μήνα μιας και ο επόμενος στόχος είναι στους πρόποδες των 2000

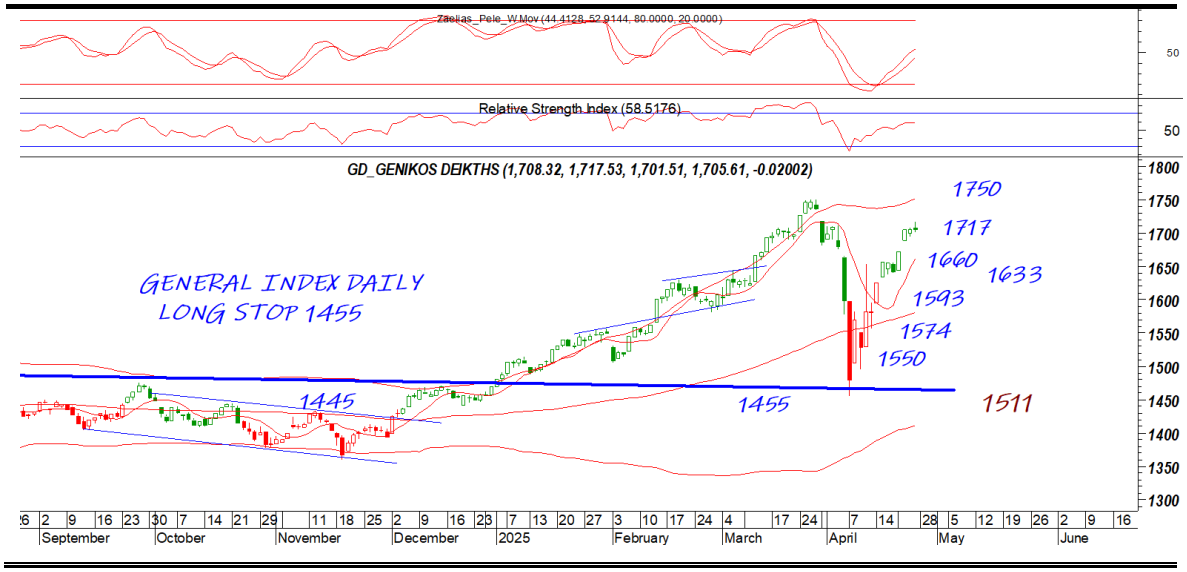

Relative Strength Index (65.5152)
Zaelias_Pele_W.Mov (71.9032, 68.5732, 80.0000, 20.0000)
GD_GENIKOS DEIKTHS (1,644.55, 1,717.53, 1,644.55, 1,705.61, +63.4399)
GENERAL INDEX WEEKLY
LONG STOP 1455
1750
1677
1660
1580
1455
1556
1385

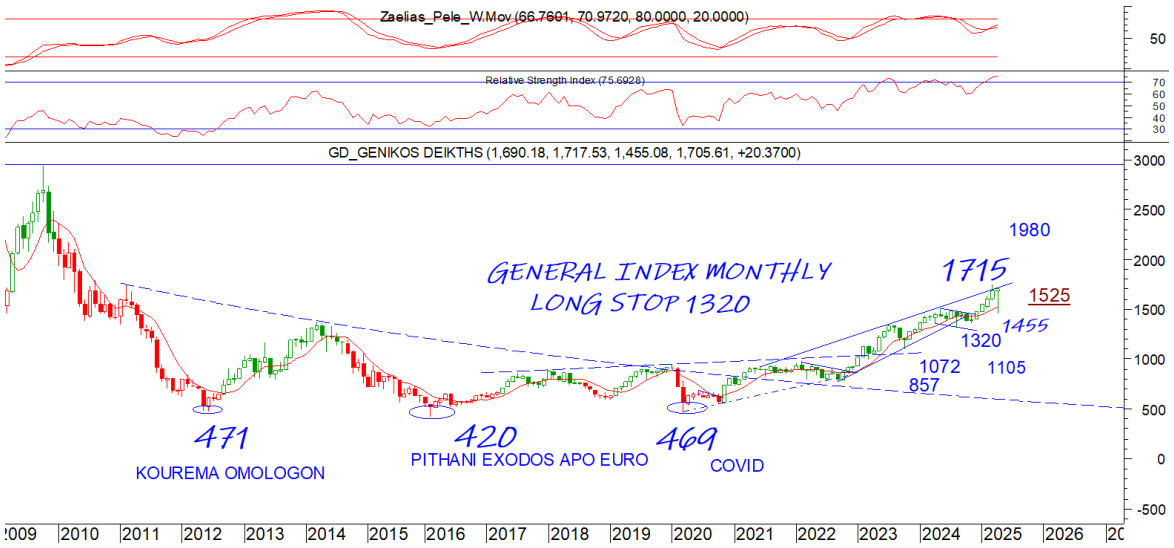
Zaelias_Pele_W.Mov (66.7601, 70.9720, 80.0000, 20.0000)
Relative Strength Index (75.6928)
GD_GENIKOS DEIKTHS (1,690.18, 1,717.53, 1,455.08, 1,705.61, +20.3700)
GENERAL INDEX MONTHLY
LONG STOP 1320
1980
1715
1525
1455
1320
1072
1105
857
471
KOUREMA OMOLOGON
420
PITHANI EXODOS APO EURO
469
COVID

## EUR.USD | spot

| | |
|---|---|
| DAILY POSITION | LONG |
| STOP | 10732 |

Το 11520 επίπεδο τίμησε την αντίσταση που είχαμε θέση δίνοντας διόρθωση στο 113 που είχαμε εικάσει. Το 11310 είναι επιθετική στήριξη όσο διατηρείται σε κλείσιμο με πιθανή κίνηση στο 115 και πάλι. Μία κατοχύρωση μπορεί να μας φέρει στο 1275 ή το 11145

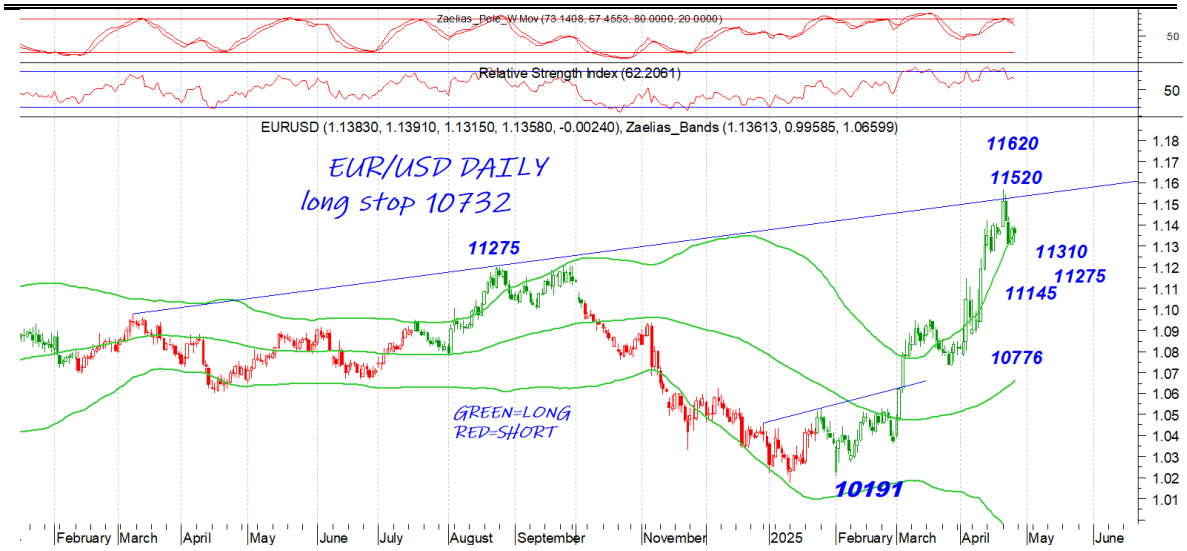

## S&P 500 | spot

**Μετά από σημαντική ταλαιπωρεί και ο s&p έδωσε αγοραστικό με πιθανή κίνηση στο 5676 σε πρώτη φάση που αν περάσει μπορεί να δει και το κύριο 5800. Το 5481 κοντινή στήριξη με κύρια σε περίπτωση που σπάσει το 5350**

| | |
|---|---|
| DAILY POSITION | LONG |
| STOP | 5101 |

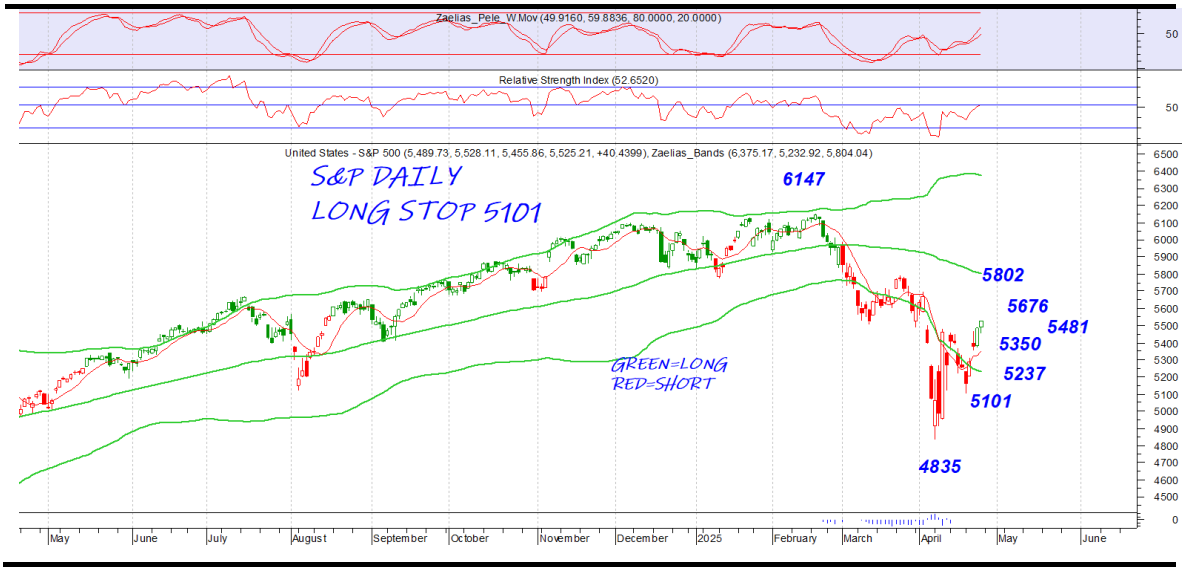

## ALFA | spot

| | |
|---|---|
| DAILY POSITION | LONG |
| STOP | 20660 |

Το 223 που δοκίμασε είναι κοντινή μας αντίσταση που κατοχύρωση μπορεί να μας δώσει συνέχιση στο 235. Το 216 κοντινή στήριξη με επόμενη το 210 επίπεδο. Το 20660 το νέο μας στοπ σε ημερήσιο κλείσιμο

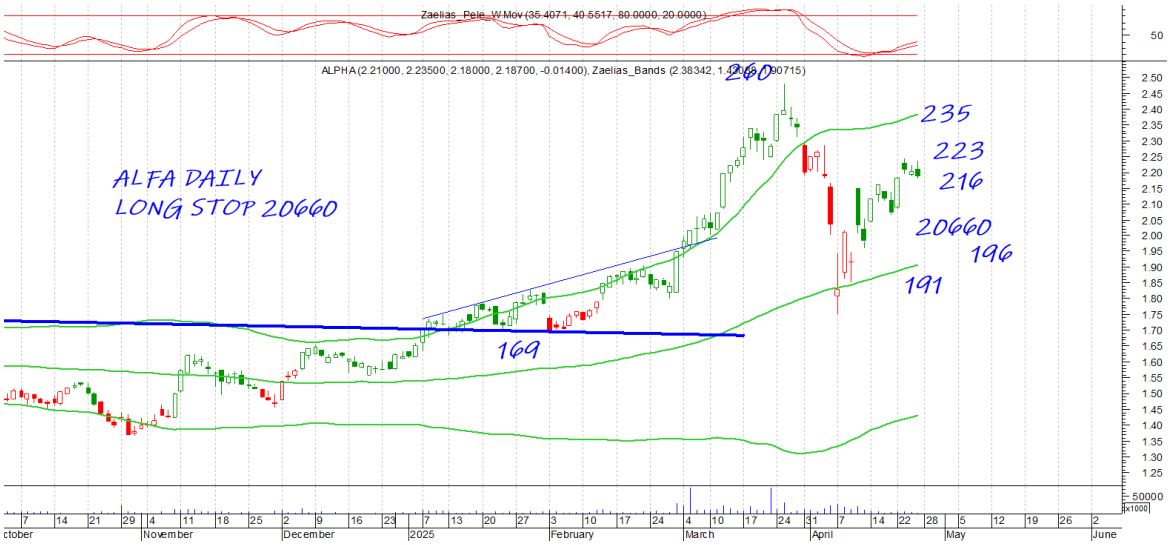

## ETE | spot

| | |
|---|---|
| DAILY POSITION | LONG |
| STOP | 825 |

Το 946 κοντινή αντίσταση που διάσπαση μπορεί να μας φέρει και πάλι πάνω από το 10. Το 928 συντηρεί την κοντινή στήριξη που μόνο διάσπαση μπορεί να δώσει μεγαλύτερη διόρθωση προς το 862

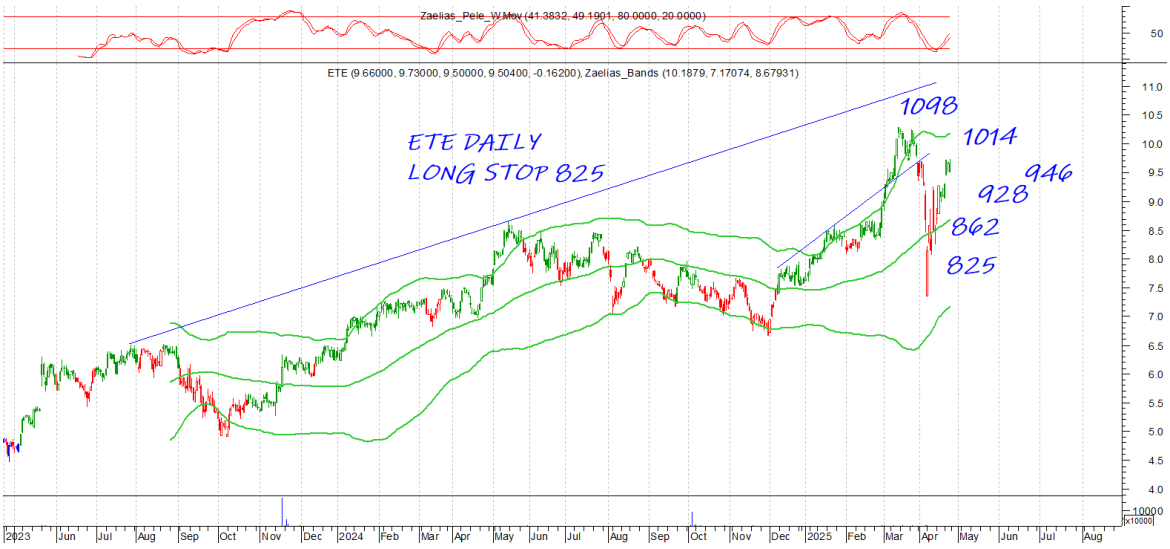

## MOH | spot

DAILY POSITION LONG
STOP 1997

Όλα δείχνουν ότι μπορεί να δοκιμάσει το 2192 σε πρώτη και το 2290 σε δεύτερη φάση Το 2125 είναι κοντινή στήριξη με κύρια το 2043.

## PEIRAIOS | spot

| | |
|---|---|
| DAILY POSITION | LONG |
| STOP | 435 |

Το 492 συντηρεί την τάση και μόνο διάσπαση μπορεί να δώσει μεγαλύτερη διόρθωση προς το 460. Το 512 κοντινή αντίσταση που διάσπαση μπορεί να μας φέρει στο 531

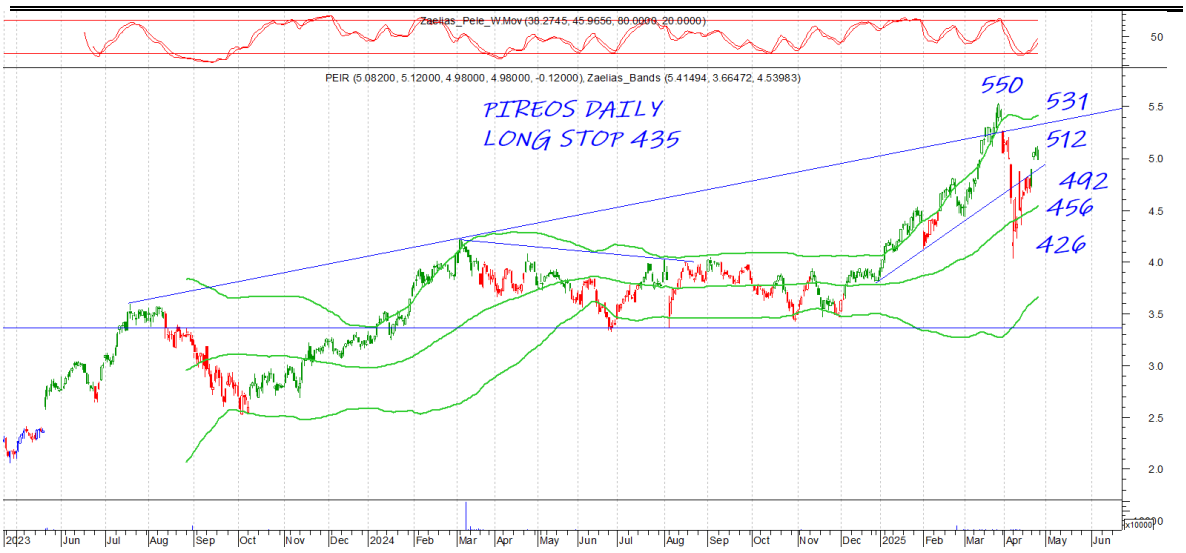

## MYTIL | spot

| | |
|---|---|
| DAILY POSITION | LONG |
| STOP | 41 |

Το 44 στην παρούσα προβληματίζει τον ΜΥΤΙΛ διατηρώντας την επιθετική του τάση όσο πάνω από το 4226 σε κλείσιμο. Κατοχύρωση ενός εκ των δύο μπορεί να στοχεύσει στο 4550 ή το 41 με το τελευταίο να είναι και το στοπ σε ημερήσιο κλείσιμο

## GEKTERNA | spot

| | |
|---|---|
| DAILY POSITION | SHORT |
| STOP | 1759 |

Το 1834 επίπεδο είναι στήριξη και μόνο κατοχύρωση μπορεί να δοκιμάσει κίνηση στο 1780. Το 1880 αντίσταση που κατοχύρωση θα δοκιμάσει κίνηση στο 1950

## INLOT | spot

DAILY POSITION SHORT
STOP 108

Το 104 Κοντινή στήριξη και μόνο κατοχύρωση μπορεί να δοκιμάσει και πάλι το 101. Το 108 κύρια αντίσταση και στοπ στο short σε ημερήσιο κλείσιμο

## Disclaimer

*Το παρόν δεν αποτελεί σύσταση επενδυτικής στρατηγικής αναφορικά με χρηματοπιστωτικά μέσα ή εκδότες χρηματοπιστωτικών μέσων και δεν περιέχει την οποιαδήποτε γνώμη σχετικά με την παρούσα ή μελλοντική αξία χρηματοπιστωτικών μέσων. Πρόκειται για ένα έγγραφο που έχει συνταχθεί από την FASTFINANCE Α.Ε.Π.Ε.Υ. με σκοπό την παροχή γενικής ενημέρωσης στους πελάτες της σχετικά με την τρέχουσα κατάσταση των χρηματαγορών. Το παρόν έγγραφο διανέμεται δωρεάν και τα πνευματικά του δικαιώματα ανήκουν εξ ολοκλήρου στην FASTFINANCE Α.Ε.Π.Ε.Υ.*

*Οι πληροφορίες και οι απόψεις στο συγκεκριμένο έγγραφο είναι για ενημέρωση του αναγνώστη και μόνο. Η FASTFINANCE Α.Ε.Π.Ε.Υ. δεν παρέχει καμία εγγύηση σχετικά με την ακρίβεια και την πληρότητα των πληροφοριών και των εκτιμήσεων σε αυτό το έγγραφο. Οι πληροφορίες προέρχονται από πηγές που θεωρούνται αντικειμενικά αξιόπιστες, χωρίς η FASTFINANCE Α.Ε.Π.Ε.Υ. να έχει επιβεβαιώσει την εγκυρότητα των πληροφοριών και των πηγών αυτών. Στο παρόν έγγραφο υπάρχουν πληροφορίες και εκτιμήσεις οι οποίες ενδεχομένως να αναθεωρηθούν σημαντικά μετά την κυκλοφορία του συγκεκριμένου εγγράφου είτε λόγω αναθεώρησης των οικονομικών μεγεθών από τις αρμόδιες αρχές, είτε επειδή οι εκτιμήσεις αναθεωρούνται με βάσει νέες εξελίξεις και τάσεις στις οικονομίες και τις αγορές.*

*Στο παρόν έγγραφο ενδεχομένως να γίνεται αναφορά σε συγκεκριμένα χρηματοοικονομικά στοιχεία τα οποία μπορεί να μην είναι συμβατά με τον επενδυτικό ορίζοντα και το προφίλ συγκεκριμένων επενδυτών. Η επένδυση σε ορισμένα χρηματοοικονομικά στοιχεία μπορεί να ενέχει σημαντικούς κινδύνους και κόστος ευκαιρίας.*

*Οι αναγνώστες του συγκεκριμένου εγγράφου είναι αποκλειστικά υπεύθυνοι στο να επιβεβαιώνουν την εγκυρότητα των παρεχομένων πληροφοριών καθώς επίσης και να ενημερώνονται για τυχόν αναθεωρήσεις οικονομικών μεγεθών και εκτιμήσεων που λαμβάνουν χώρα.*

*Με τη χρήση του συγκεκριμένου εγγράφου συμφωνείτε ότι η FASTFINANCE Α.Ε.Π.Ε.Υ. δεν έχει καμία ευθύνη σχετικά με ζημιές και κόστη ευκαιρίας που απορρέουν είτε άμεσα είτε έμμεσα από την αξιοποίηση του παρόντος ενημερωτικού υλικού.*

FAST FINANCE
INVESTMENT SERVICES

Λεωφ. Αμφιθέας 23
175 64 Π. Φάληρο
Τ: 210 931 8901
info@fastfinance.gr